



g
a
r
a
c
i
a
n
a

POSIBLES VÍAS DE AFECCIÓN DEL BREXIT A LA ECONOMÍA ARAGONESA

Antonio Madrona Pérez
Javier Villanueva Sánchez

Servicio de Estudios Económicos
Departamento de Economía, Industria y Empleo
(Gobierno de Aragón)

Posibles vías de afección del Brexit a la economía aragonesa

1 Introducción

Como resultado de una promesa electoral de David Cameron...

En enero de 2013, el primer ministro británico, David Cameron, anunció su intención de convocar antes de 2018 un referéndum sobre la permanencia de Reino Unido en la Unión Europea si su partido, el Conservador, ganaba las elecciones en mayo de 2015, tal como ocurrió posteriormente. Como consecuencia, la Cámara de los Comunes dio luz verde en septiembre de 2015 a una ley que autorizaba la convocatoria de dicho referéndum.

...Reino Unido celebró en 2016 un referéndum sobre su permanencia en la Unión Europea...

Así, el 23 de junio de 2016 el Reino Unido celebró un referéndum en el que una mayoría ajustada de los votantes decidió abandonar la UE tras más de 40 años de pertenencia. En concreto, ganó el SI a la salida de Reino Unido de la UE por un 51,9% de votos frente a un 48,1% de votos favorables a la permanencia en el seno de la Unión. Comenzaba así el mayor revés al proyecto europeo desde su fundación, seis décadas atrás. Una de las primeras consecuencias del popularmente conocido como Brexit fue la dimisión del primer ministro Cameron, siendo sustituido por Theresa May.

...en el que ganó la opción de salida por un estrecho margen

El 29 de marzo de 2017, la primera ministra Theresa May activó el artículo 50 del Tratado de Lisboa solicitando la salida de Reino Unido de la UE. De esta forma, el proceso debe concluir en un plazo máximo de dos años, es decir antes del 30 de marzo de 2019, fecha en que Reino Unido dejará de ser miembro de la UE, se haya alcanzado un acuerdo o no en los términos de salida.

El abandono efectivo debería ocurrir antes del 30 de marzo de 2019...

Tres meses después, el 19 de junio de 2017, comenzaron las negociaciones con Bruselas para fijar los términos de dicho acuerdo de salida. En este sentido, el 8 de diciembre de 2017 se alcanzó un pacto entre ambas partes en el que el Reino Unido aceptaba abonar entre 45.000 millones y 50.000 millones de euros al bloque comunitario para cumplir con sus compromisos financieros adquiridos. En marzo de 2018 la UE y el Reino Unido alcanzaron un preacuerdo para la fase de transición del Brexit, acordando que el período transitorio dure 21 meses y no 24 (desde el 29 de marzo del año próximo, fecha de la desconexión, hasta el 31 de diciembre de 2020). Durante ese periodo, el Reino Unido deberá cumplir con la normativa europea, pero no tendrá ni voz ni voto en la toma de decisiones de la UE y los ciudadanos que lleguen a Reino Unido tendrán los mismos derechos que los que llegaron anteriormente.

...pero las negociaciones se han ido dilatando...

A lo largo de 2018 ha continuado la segunda fase de negociaciones en la que se deben cerrar todas las cuestiones relativas al acuerdo de salida (con temas pendientes como la frontera entre la República de Irlanda, perteneciente a la UE, e Irlanda del Norte, territorio británico), el marco de relaciones futuras (especialmente cómo se estructurarán las relaciones económicas) y los detalles sobre el período transitorio.

...de modo que tanto el acuerdo de salida como el marco de relaciones futuras...

De esta forma, en principio, las negociaciones sobre el Tratado de la salida de Reino Unido de la UE, que definirá los términos del acuerdo de salida, el marco de relaciones futuras y las condiciones del periodo de transición, deberían estar concluidas para el Consejo Europeo del 18 octubre de 2018. No obstante, las últimas informaciones apuntan que el proceso se alargaría hasta noviembre y que habría que convocar un Consejo extraordinario para cerrar el acuerdo de separación entre la UE y el Reino Unido. Hay que tener en cuenta que hay que dejar tiempo, varios meses -desde octubre o noviembre a febrero-, para que la Eurocámara y el Parlamento británico se pronuncien sobre el mismo, Todo este proceso de ratificación del Tratado de salida debería concluir antes de las próximas elecciones europeas, que están previstas en mayo del 2019.

...son todavía cuestiones lejos de estar cerradas

No obstante, no son descartables otros posibles escenarios tales como que no se llegue a un acuerdo de salida del Reino Unido de la UE, la sustitución de Theresa May (quien afronta a finales del mes de septiembre el congreso anual del partido conservador, en el que va a encontrar la dura oposición de una parte de su formación que le exige un Brexit más duro) o la no ratificación por parte del Parlamento británico del acuerdo de salida. Tampoco es descartable un adelanto electoral en el Reino Unido o incluso la convocatoria de un segundo referéndum sobre la permanencia británica en la Unión.

La incertidumbre sigue rodeando el Brexit así como sus consecuencias sobre la economía de Reino Unido y de la UE

En este entorno de incertidumbre, es indudable que la propia salida del Reino Unido de la Unión Europea, unida a la falta de definición del marco que va a regir sus relaciones futuras, ha provocado un deterioro en las perspectivas de crecimiento de la economía británica. De esta forma, el propio Banco de Inglaterra ha advertido en agosto de este año del impacto del Brexit sobre las perspectivas de hogares y empresas, en particular sobre los mercados financieros.

En este documento se analiza la incidencia del Brexit...

Así, el objetivo del presente documento es analizar algunos de los principales canales de transmisión a través de los cuales dicho deterioro en las perspectivas de crecimiento del Reino Unido puede afectar a la economía española y, por consiguiente, a la aragonesa. Tras esta introducción, en el apartado segundo de este informe se

*...sobre la
economía
aragonesa*

analiza los principales canales de transmisión a corto plazo de los efectos negativos del Brexit: canal comercial y turismo. A continuación, en el tercer apartado, se especifican otros posibles canales de transmisión a medio y largo plazo de los efectos del Brexit: mercado de vivienda, inmigración e inversión directa. Finalmente, el informe se cierra con un apartado de conclusiones.

2.- Efectos del Brexit a corto plazo

*En el corto plazo el
Brexit...*

Los principales canales de transmisión a corto plazo a través de los cuales un deterioro del crecimiento de la economía del Reino Unido como consecuencia del Brexit, escenario no trivial si no hubiera acuerdo, pueden afectar a la economía española y aragonesa serían los siguientes:

2.1.- Comercio exterior

*...afectaría al
comercio exterior
entre Aragón y
Reino Unido*

Si se analiza la evolución de las exportaciones de Aragón al Reino Unido en los últimos años se puede indicar que han pasado de 960,6 millones de euros en 2007 a 755,9 millones de euros en 2017, lo que supone un importante descenso acumulado del 21,3%. Por comparación, el total de ventas aragonesas al exterior han crecido un 37,3% acumulado en el periodo analizado, mientras que las exportaciones a la UE aumentaron un 19,8% acumulado en el mismo período. De esta forma, las ventas exteriores de Aragón al Reino Unido han pasado de suponer un 11,0% del total en 2007 al 6,3% en 2017.

Exportaciones de Aragón 2007-2017

	Total	UE	Reino Unido
Variación acumulada (%)	37,3	19,8	-21,3
Variación anual media (%)	3,2	1,8	-2,4

Fuente: ICEX (Ministerio de Industria, Comercio y Turismo)

*Las exportaciones
aragonesas a UK
vienen
reduciéndose en los
últimos años...*

No obstante, esta pérdida de importancia del mercado británico para Aragón se ha acentuado especialmente desde la celebración del referéndum del Brexit en 2016. En concreto, antes de 2016 el porcentaje que las exportaciones al Reino Unido suponían sobre el total de las ventas exteriores aragonesas se situaba en torno al 9%-10%, porcentaje que se situó en un 8,0% en 2016 y en el citado 6,3% en 2017.

Exportaciones de Aragón 2007-2017

	Millones de euros corrientes			Porcentaje del total		
	Total	UE	Reino Unido	Total	UE	Reino Unido
2007	8.753,5	7.201,4	960,6	100,0	82,3	11,0
2008	8.482,6	6.617,6	954,6	100,0	78,0	11,3
2009	7.100,4	5.759,8	638,8	100,0	81,1	9,0
2010	8.434,8	6.651,4	804,7	100,0	78,9	9,5
2011	9.208,7	7.076,0	901,4	100,0	76,8	9,8
2012	8.791,9	6.386,2	840,9	100,0	72,6	9,6
2013	8.866,9	6.396,3	898,2	100,0	72,1	10,1
2014	9.382,4	6.582,7	868,3	100,0	70,2	9,3
2015	10.571,0	7.705,7	989,0	100,0	72,9	9,4
2016	10.895,1	7.816,1	871,5	100,0	71,7	8,0
2017	12.019,8	8.625,5	755,9	100,0	71,8	6,3

Fuente: ICEX (Ministerio de Industria, Comercio y Turismo)

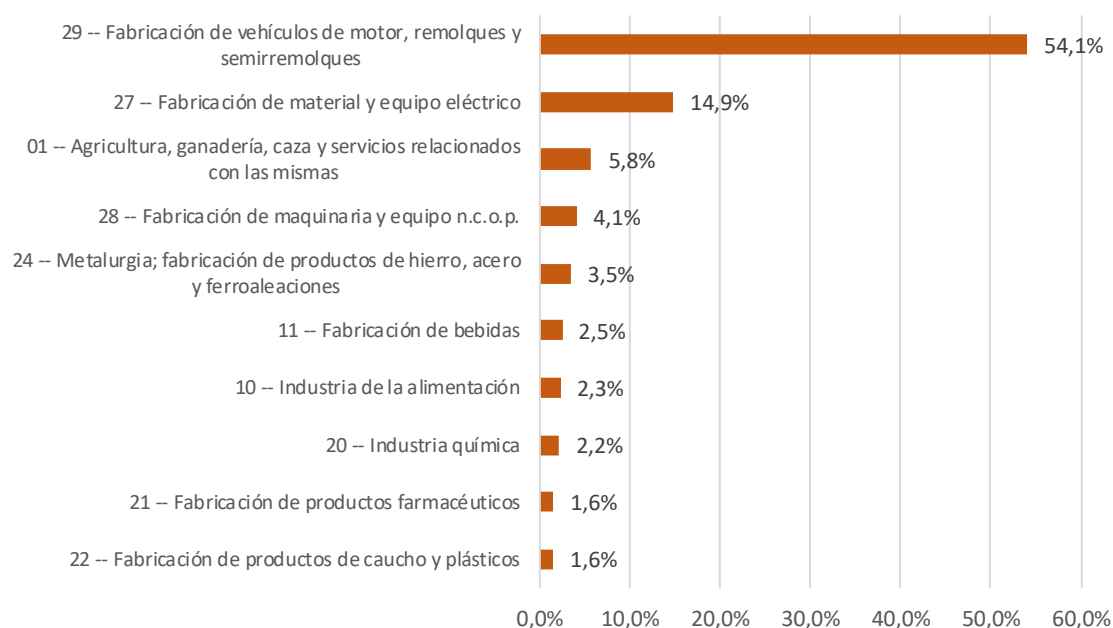
*...perdiendo así
importancia
relativa*

Asimismo, cabe señalar que la exposición de Aragón al mercado británico es similar pero ligeramente inferior a la media nacional, ya que en el conjunto de España el peso de las exportaciones al Reino Unido se ha situado en un 6,8% en 2017. Sin embargo, cabe advertir que actualmente el Reino Unido ocupa el cuarto puesto en el ranking de los principales destinos de las exportaciones aragonesas.

*Aragón exporta a
UK automóviles,...*

Entre los sectores exportadores aragoneses con mayor exposición al Reino Unido, se puede destacar en primer lugar al sector del automóvil, que representaba el 54,1% del total exportado al Reino Unido en 2017.

Exportaciones de Aragón al Reino Unido. 2017 (% del total)



Fuente: ICEX (Ministerio de Industria, Comercio y Turismo)

...equipo eléctrico y productos agrícolas y ganaderos, entre otros

En segunda posición se situaba la Fabricación de material y equipo eléctrico, cuyas ventas suponían el 14,9% del total exportado a Reino Unido. Las ventas aragonesas del sector agrícola y ganadero ocupaban en 2017 la tercera posición, representando un 5,8% del total exportado a territorio británico. El resto de sectores contaban con un peso inferior al 5% en las ventas exteriores aragonesas al Reino Unido, entre los que se situaban otros sectores vinculados a la agroalimentación como la Fabricación de bebidas (2,5% de peso) y la Industria de la alimentación (2,3% de importancia relativa).

En la primera mitad de 2018 estas exportaciones siguen reduciéndose...

Con datos del primer semestre de 2018, las ventas exteriores de Aragón al Reino Unido han disminuido un 6,1% en comparación con el mismo periodo de 2017. Así, cabe destacar que el Reino Unido ha caído al quinto puesto en el ranking de los principales destinos de las exportaciones aragonesas si consideramos el acumulado de enero a junio de 2018.

...suponiendo en torno a un 6% del total exportado por Aragón

No obstante, la importancia relativa de las exportaciones al Reino Unido se sigue situando en dicho periodo en un 6,3% del total exportado por la Comunidad aragonesa, dato idéntico al conjunto de 2017 e inferior nuevamente a las cifras registradas con anterioridad al Brexit. De forma similar, el peso de las exportaciones al Reino Unido se ha mantenido en un 6,8% en el primer semestre de 2018 en el conjunto de España, por lo que la exposición de Aragón al mercado británico continúa siendo inferior a la media nacional.

Podrían darse efectos indirectos derivados de las menores exportaciones a UK de otros países socios comerciales de Aragón

Adicionalmente, cabe señalar que una posible desaceleración del Reino Unido impactaría también a través de canales indirectos. Aunque no es el único factor negativo que se cierne sobre las principales economías europeas, la reducción de la actividad en la Unión Europea afectaría en mayor medida a las regiones con mayores exportaciones hacia esta zona. En este sentido, cabe recordar que más del 70% de las exportaciones de Aragón van destinadas a la UE y que nuestros principales socios comerciales son Alemania y Francia.

También se reducen, y con mayor intensidad, las importaciones aragonesas procedentes de UK...

En un tono similar a las exportaciones, las importaciones aragonesas procedentes del Reino Unido también han disminuido de forma importante en el período 2007-2017, aunque éstas últimas lo han hecho con mayor intensidad. En concreto, han pasado de 563,8 millones de euros en 2007 a 247,9 millones de euros en 2017, lo que supone un fuerte descenso del 56,0% de forma acumulada. En contraste, el total de compras exteriores de Aragón ha registrado un incremento acumulado en este período del 20,2%, aunque las importaciones procedentes de la Unión Europea han sufrido una contracción del 20,9% acumulado. En consecuencia, las

importaciones de Aragón procedentes de territorio británico han pasado de suponer un 6,2% sobre el total en 2007 a un 2,3% en 2017.

Importaciones de Aragón 2007-2017

	Total	UE	Reino Unido
Variación acumulada (%)	20,2	-20,9	-56,0
Variación anual media (%)	1,9	-2,3	-7,9

Fuente: ICEX (Ministerio de Industria, Comercio y Turismo)

...suponiendo en la actualidad poco más del 2% del total

Sin embargo, esta pérdida de peso de los productos británicos en las importaciones de Aragón no parece haberse acentuado especialmente a raíz del anuncio del Brexit en 2016. En concreto, desde 2012 el porcentaje que las importaciones del Reino Unido suponían sobre el total de las compras exteriores aragonesas se situaba en torno al 2,5%, muy similar al 2,3% señalado para 2017.

Importaciones de Aragón 2007-2017

	Millones de euros corrientes			Porcentaje del total		
	Total	UE	Reino Unido	Total	UE	Reino Unido
2007	9.047,7	7.242,6	563,8	100,0	80,0	6,2
2008	8.054,1	6.171,2	357,0	100,0	76,6	4,4
2009	6.136,1	4.648,2	293,6	100,0	75,8	4,8
2010	7.089,9	5.347,1	244,2	100,0	75,4	3,4
2011	7.988,3	5.717,7	280,1	100,0	71,6	3,5
2012	6.824,0	4.238,9	182,9	100,0	62,1	2,7
2013	6.965,7	4.225,9	183,1	100,0	60,7	2,6
2014	8.552,9	4.986,3	208,8	100,0	58,3	2,4
2015	10.270,7	5.771,1	269,2	100,0	56,2	2,6
2016	10.407,4	5.629,1	255,5	100,0	54,1	2,5
2017	10.874,8	5.725,4	247,9	100,0	52,6	2,3

Fuente: ICEX (Ministerio de Industria, Comercio y Turismo)

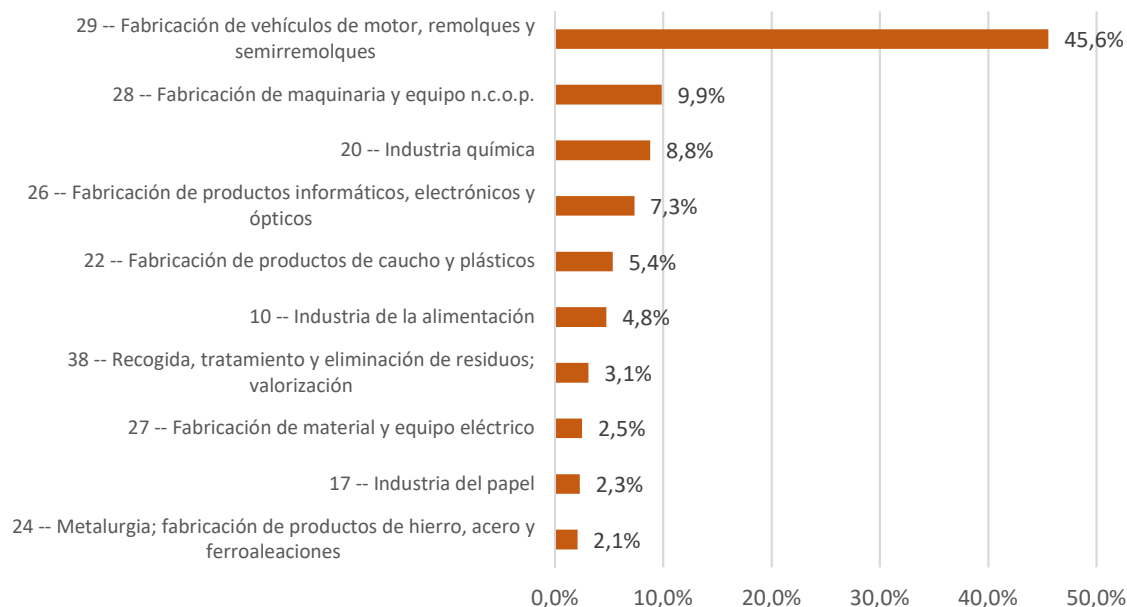
Aragón importa de Reino Unido productos del sector del automóvil,...

En comparación con la media nacional, la dependencia de Aragón de los productos británicos es inferior al promedio, ya que para España la importancia relativa de las importaciones procedentes del Reino Unido ha sido de un 3,8% del total. En este último ejercicio, el Reino Unido se ha situado en el 11º puesto en el ranking de los principales puntos de origen de las importaciones aragonesas.

...maquinaria y equipo y productos químicos

En cuanto a la clasificación de las compras exteriores realizadas por Aragón procedentes del Reino Unido, la relación venía encabezada en 2017 también por el sector del automóvil, que acumulaban un 45,6% del total. A distancia, le seguían las compras de maquinaria y equipo (9,9% del total) e industria química (8,8% del total).

Importaciones de Aragón del Reino Unido. 2017 (% del total)



Fuente: ICEX (Ministerio de Industria, Comercio y Turismo)

En el primer semestre de 2018 las compras de Aragón a UK siguen cayendo...

En los seis primeros meses de 2018, las importaciones de Aragón procedentes del mercado británico han disminuido un 20,1% en comparación con el primer semestre de 2017. De esta forma, el Reino Unido ha caído al 12º puesto en el ranking de los principales países de origen de las compras exteriores aragonesas si tenemos en cuenta el acumulado de enero a junio de 2018.

...así como su participación en el total

Asimismo, la importancia relativa de las importaciones al Reino Unido ha descendido en dicho periodo hasta un 1,9% del total de compras exteriores de Aragón, dato inferior al conjunto de 2017 (2,3%) y al promedio de los últimos años (en torno al 2,5%). Si se compara con la media nacional, la dependencia de Aragón de las importaciones de Reino Unido sigue siendo inferior al promedio de España, que se sitúa en un 3,6% en el primer semestre del año.

El saldo comercial es favorable para Aragón...

El saldo comercial con el Reino Unido ha sido positivo para Aragón durante todo el período analizado. No obstante, hay que señalar que en los dos últimos años se ha observado un descenso del tradicional superávit. Así, si entre 2012 y 2015 el saldo positivo para Aragón se había situado en el entorno de 650-700 millones de euros, en 2016 descendió hasta los 616 millones y en 2017 hasta los 508 millones, la cifra más baja desde el año 2009.

Saldo comercial de Aragón**Millones de euros corrientes**

	Total	UE	Reino Unido
2007	-294,2	-41,1	396,7
2008	428,5	446,4	597,6
2009	964,2	1.111,6	345,2
2010	1.345,0	1.304,3	560,5
2011	1.220,4	1.358,4	621,2
2012	1.967,9	2.147,3	658,0
2013	1.901,2	2.170,4	715,2
2014	829,4	1.596,4	659,5
2015	300,3	1.934,6	719,8
2016	487,7	2.187,0	616,0
2017	1.145,1	2.900,1	508,0

Fuente: ICEX (Ministerio de Industria, Comercio y Turismo)

...aunque tiende a reducirse

En el primer semestre de 2018, el saldo de Aragón con el Reino Unido también ha sido positivo, en concreto en 263,1 millones de euros, dato muy similar al registrado en los seis primeros meses de 2017, 259,4 millones de euros.

El número de empresas aragonesas que importan o exportan a UK también se reduce en los últimos años

Por su parte, el número de empresas aragonesas que exportan al Reino Unido ha pasado de una cifra de 363 en 2007 a un total de 419 en 2017, un 15,4% más. De forma similar, el número de empresas aragonesas que importan de territorio británico ha pasado de 467 en 2007 a 523 en 2017, un 12,0% más. Sin embargo, nuevamente destaca que en los dos últimos años se ha observado una disminución del número de empresas aragonesas que han vendido al Reino Unido. En concreto, si en 2015 se registraron 446 empresas exportadoras, en 2016 la cifra disminuyó a 429 y en 2017 a 419.

Número de empresas aragonesas

	Exportadoras	Importadoras
2007	363	467
2008	352	460
2009	362	446
2010	381	455
2011	363	471
2012	382	486
2013	413	511
2014	429	520
2015	446	515
2016	429	531
2017	419	523

Fuente: ICEX (Ministerio de Industria, Comercio y Turismo)

Un Brexit sin acuerdo sería un freno adicional al comercio con Reino Unido

En este apartado de comercio exterior hay que tener en cuenta que, si fracasan las negociaciones que se están desarrollando actualmente, a finales de marzo de 2019 el Reino Unido pasaría a ser un país más de la Organización Mundial del Comercio, por lo que la UE y, por lo tanto, España y Aragón se relacionaría con él como con cualquier otro país tercero, lo que implicaría la imposición de aranceles y barreras no arancelarias que podrían frenar sensiblemente el comercio, tanto de bienes como de servicios.

En suma, el comercio con UK es el principal canal de transmisión de los efectos negativos del Brexit

En definitiva, dada la intensidad de los flujos comerciales bilaterales entre Aragón y el Reino Unido, a lo que se suma la compleja situación a nivel comercial que se produciría si no se logra un acuerdo definitivo entre el Reino Unido y la UE sobre los términos del acuerdo de salida, se puede señalar al comercio exterior como el principal canal de transmisión de los posibles efectos negativos del Brexit sobre la economía aragonesa.

2.2.- Turismo

El Brexit puede provocar una caída de los turistas británicos...

Un deterioro de la situación económica en el Reino Unido como consecuencia del Brexit, junto con una eventual devaluación de la libra, puede provocar una caída de los turistas procedentes del Reino Unido, lo que tendría un importante impacto en el sector turístico español.

...que suponen en torno al 20% del total en España

Hay que tener en cuenta que, según los datos de Frontur, en 2017 llegaron a España casi 18,8 millones de turistas procedentes del Reino Unido, un 23% del total. Además, si tenemos en cuenta las cifras que aporta Egatur, el gasto de los turistas británicos representa el 20,1% del gasto total de los turistas internacionales en España, es decir, uno de cada cinco euros gastados en territorio español por extranjeros tiene su origen en el Reino Unido. En definitiva, el mercado británico es clave para el sector turístico español.

Por el momento no se observa un impacto negativo al respecto

No obstante, con datos de 2017, no parece que el Brexit haya tenido un impacto negativo sobre las decisiones de viajar a España por parte de turistas británicos. Así, el número de turistas británicos se incrementó un 6,3% respecto a 2016. Además, el gasto total de los turistas británicos en España se incrementó un 8,2% anual en 2017, su gasto medio por persona un 1,9% anual y su gasto medio diario por persona un 5,3%.

Este riesgo afecta especialmente...

Un eventual efecto negativo del Brexit sobre el turismo sería particularmente relevante para las comunidades especializadas en un modelo de turismo de playa, en las que los visitantes británicos tienen

...a las CCAA más especializadas en turismo

un peso muy importante. Sin embargo, la menor especialización turística aragonesa comparada con la media nacional haría que no fuera una de las CCAA más afectadas a través de esta vía.

En Aragón el riesgo es menor, pues el turismo extranjero...

En concreto, esta menor especialización en Turismo de Aragón se puede observar en el hecho de que los turistas extranjeros que llegaron a Aragón en 2017 tan apenas suponen el 0,7% del total nacional (un 0,6% en 2016) según Frontur. Además, entre 2016 y 2017, el número de turistas internacionales descendió un 13,2% en la Comunidad aragonesa según esta estadística del INE.

Número de turistas internacionales. España y Aragón. 2016 y 2017

	2016	2017	2017/2016
España	75.315.008	81.786.364	8,6%
Aragón	644.516	559.568	-13,2%
Aragón/España	0,9%	0,7%	

Fuente: Frontur. INE

...en Aragón representa menos del 1% del total nacional

De forma similar, según Egatur, en 2017 el gasto total de los turistas internacionales que visitan Aragón únicamente representa el 0,5% del total realizado en España (un 0,6% en el año 2016). Asimismo, en el año 2017 el gasto medio por persona de dichos turistas se sitúa en Aragón en únicamente un 67,2% de la media nacional, 714 euros frente a 1.062 euros, respectivamente.

Gasto de los turistas internacionales. España y Aragón. 2016 y 2017

	Gasto total. Millones €			Gasto medio por persona (€)		
	2016	2017	2017/2016	2016	2017	2017/2016
España	77.415,5	86.822,8	12,2%	1.028	1.062	3,3%
Aragón	439,2	415,1	-5,5%	742	714	-3,8%
Aragón/España	0,6%	0,5%		72,2%	67,2%	

Fuente: Egatur. INE

3.- Efectos del Brexit a medio y largo plazo

Otros posibles efectos a medio y largo plazo...

Otros posibles canales de transmisión de los efectos negativos del Brexit y que tendrían su efecto en el medio y largo plazo el Brexit serían:

3.1.- Mercado de la vivienda

...afectarían al mercado de vivienda...

Tras el referéndum de salida de Reino Unido de la UE de 2016, se puede indicar que los británicos aplazaron sus decisiones de adquirir vivienda en España. En concreto, según los datos del Consejo General del Notariado sus compras cayeron un 23,6% en el segundo

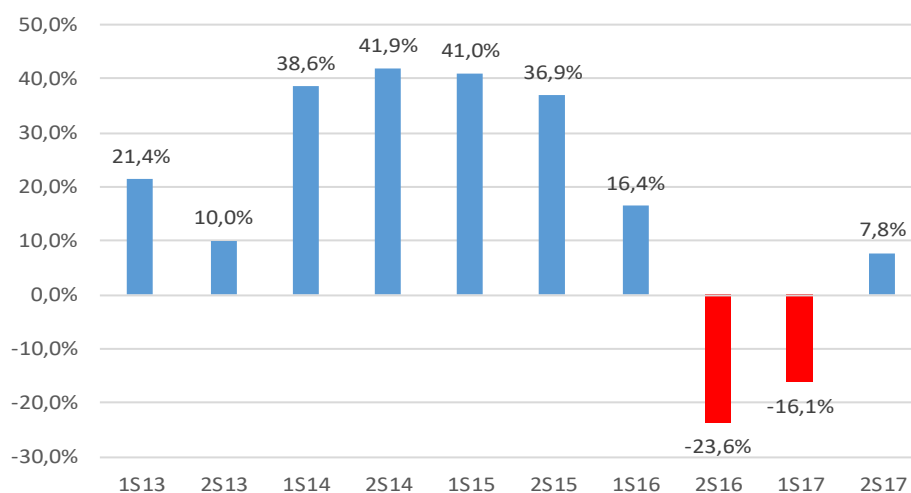
...donde los compradores británicos...

semestre de 2016 y un 16,1% en el primer semestre de 2017. Por el contrario, las compraventas por parte de británicos se reactivaron durante el segundo semestre de 2017, último dato disponible, al crecer un 7,8%.

...cuentan con una presencia relevante en España...

Como consecuencia de esta evolución, si en 2015 los británicos realizaban casi el 24% de las compras de viviendas por parte de extranjeros en España, en el segundo trimestre de 2017 representaban el 14,3% de las mismas. No obstante, los compradores británicos siguen siendo los que mayor peso tienen sobre el total de compradores extranjeros, seguidos de franceses (8,4%), alemanes (8,1%) y rumanos (6,8%).

Evolución intertrimestral de la compra de vivienda por británicos en España



Fuente: Consejo General del Notariado

...aunque en Aragón tiene carácter residual...

Por tanto, dependiendo de los efectos sobre la economía británica del Brexit, la demanda de viviendas en España por parte de ciudadanos del Reino Unido podría verse reducida. En cuanto a los posibles efectos en Aragón de esta caída, éstos serían muy limitados ya que las compras de viviendas por parte de ciudadanos británicos son muy poco relevantes, a diferencia de lo que ocurre en Comunidades turísticas.

...ya que las compras de vivienda de ciudadanos de UK...

En concreto, según los citados datos del segundo trimestre de 2017 del Consejo General del Notariado, el mayor peso de las operaciones de compraventa de vivienda libre de extranjeros no residentes en Aragón corresponde a ciudadanos franceses (31% del total) y alemanes (19%). Por su parte, si se analiza las operaciones de compraventa de vivienda libre de extranjeros residentes en Aragón el 40% corresponde a nacionales de Rumanía y el 13% a ciudadanos de Marruecos.

...se concentran en las islas y el arco mediterráneo

De hecho, a nivel nacional, las compraventas de extranjeros se concentran en parte del litoral mediterráneo y los archipiélagos. Así, las Comunidades con mayor peso de las transacciones de vivienda libre realizadas por extranjeros fueron Baleares (40,5%), Canarias (37,6%), Comunidad Valenciana (37,0%) y Murcia (28,4%), todas ellas superando la media nacional (19,5%). En cambio, el peso de Aragón en dichas transacciones se sitúa por debajo de la media nacional, concretamente en un 10,0% del total.

3.2- Inmigración

En materia migratoria, la presencia de británicos residentes en España...

La mayor concentración de ciudadanos británicos se da nuevamente en Comunidades especializadas en turismo, de forma que en Aragón se localiza menos del 1% de los británicos residentes en España, en concreto el 0,3%. Además, los británicos residentes en Aragón no suponen nada más que el 0,5% de los extranjeros residentes en la Comunidad, mientras que a nivel nacional este porcentaje se eleva hasta el 5,1%.

Población extranjera. España y Aragón. Datos provisionales a 1 de enero de 2018

	Total Extranjeros	Ciudadanos Reino Unido	% Ciudadanos Reino Unido s/ total extranjeros
España	4.719.418	240.934	5,1%
Aragón	136.155	721	0,5%
% Aragón s/ España	2,9%	0,3%	

Fuente: Estadística del Padrón Continuo. INE

...es notable, aunque tiende a concentrarse en las CCAA más turísticas, siendo poco relevante en Aragón

En concreto, a nivel nacional, habría cerca de 241.000 británicos en suelo español, aunque su cantidad real se puede acercar al millón según algunas estimaciones, dado el notable número de personas que residen de forma discontinua, en muchas ocasiones en casas que son de su propiedad. Así, para el Reino Unido, España es el primer destino de residencia de sus ciudadanos en la UE. Además, es importante destacar que en torno a la mitad de la población británica en España tiene menos de 59 años, por lo que el volumen de trabajadores en activo (en todo tipo de sectores, desde la enseñanza del inglés a los niveles ejecutivos, pasando por la hostelería) es considerablemente elevado¹.

También es importante la colonia española en Reino Unido...

Por otro lado, la salida del Reino Unido también afectará los residentes nacionales en dicho país. Con datos a 1 de enero de 2018, en territorio británico se encontraban apuntados en el Padrón de Españoles Residentes en el Extranjero un total de 2.825 aragoneses, que suponían el 2,2% de los españoles con residencia en dicho país. Cabe destacar, que a pesar de los resultados del Brexit, en los últimos

¹ España ante el Brexit. Real Instituto Elcano

...aunque de un tamaño mucho menor...

años se ha incrementado el número de inscritos en el citado Padrón, tanto a nivel nacional como entre los aragoneses.

...con cierta presencia de aragoneses

Así, en la actualidad se encontrarían cerca de 130.000 españoles en territorio británico, por lo que de forma recíproca el primer destino para los españoles en Europa en el Reino Unido. Es muy probable que estos datos también se quedan cortos, dada la creciente presencia en los últimos años de jóvenes españoles en el Reino Unido, como consecuencia de la crisis económica vivida y por la importancia de dominar el inglés.

Población residente en el Reino Unido. España y Aragón. 2015-2018

	2015	2016	2017	2018
España	91.316	102.498	115.779	127.920
Aragón	1.901	2.150	2.498	2.825
% Aragón s/ España	2,1%	2,1%	2,2%	2,2%

Fuente: Estadística del Padrón de Españoles Residentes en el Extranjero. INE

No se esperan efectos significativos en este apartado

En definitiva, los porcentajes de población británica en Aragón y aragonesa en el Reino Unido son muy poco significativos, por lo que éste no parece que será un canal de transmisión de los efectos negativos del Brexit relevante para la Comunidad aragonesa.

3.3.- Inversión directa

Reino Unido es el primer inversor en España y viceversa

Si consideramos el total de la inversión extranjera en territorio nacional entre el año 2007 y 2017 se puede indicar que los británicos son los mayores inversores en España. De forma recíproca, a nivel nacional, el Reino Unido es el principal destino de la inversión española en el exterior en el conjunto del periodo considerado.

En Aragón la inversión directa de UK tiene una importancia modesta...

En Aragón, en el acumulado entre 2007 y 2017 la inversión británica ha sido menos del 5% del total, un 4,2%. En concreto, las inversiones del Reino Unido en Aragón casi alcanzan los 49 millones de euros (48.950,1 miles de euros) entre los años considerados. Entre las inversiones del Reino Unido en Aragón sobresale la compra de la empresa aragonesa de telecomunicaciones Teltronic por parte del grupo británico Sepura en el año 2015.

...pero Reino Unido es destino preferente de la inversión aragonesa...

Por su parte, las inversiones de Aragón en el Reino Unido han sido de 1.060,4 millones de euros en el conjunto del periodo 2007-2017, lo que representa más de la mitad de las inversiones aragonesas en el exterior en dicho periodo, un 53,1% concretamente. Entre las inversiones de Aragón en territorio británico sobresalen las realizadas

...debido a SAICA

en la industria del papel, como consecuencia de la entrada en el mercado británico de la empresa aragonesa SAICA.

Inversión del Reino Unido en Aragón. No ETVE. Miles de euros			
	Total	Reino Unido	% Reino Unido/Total
2007	208.785,3	71,0	0,0%
2008	99.912,3	2.000,0	2,0%
2009	134.104,9	76,3	0,1%
2010	47.493,9	3,8	0,0%
2011	38.342,4	0,0	0,0%
2012	151.294,2	443,0	0,3%
2013	168.692,1	1,0	0,0%
2014	113.774,4	2.680,1	2,4%
2015	79.148,7	43.632,2	55,1%
2016	37.827,6	17,5	0,0%
2017	83.611,9	25,2	0,0%
Total 2007-2017	1.162.987,5	48.950,1	4,2%

Fuente: Ministerio de Industria, Comercio y Turismo

Inversión aragonesa en Reino Unido. No ETVE. Miles de euros			
	Total	Reino Unido	% Reino Unido/Total
2007	162.207,9	1,5	0,0%
2008	322.568,9	138.586,8	43,0%
2009	53.165,8	0,0	0,0%
2010	154.084,9	146.753,5	95,2%
2011	211.762,4	127.562,2	60,2%
2012	232.738,4	37.020,7	15,9%
2013	651.681,5	610.452,0	93,7%
2014	40.601,2	15,5	0,0%
2015	32.599,9	0,0	0,0%
2016	136.827,2	0,0	0,0%
2017	307,7	0,0	0,0%
Total 2007-2017	1.998.545,5	1.060.392,3	53,1%

Fuente: Ministerio de Industria, Comercio y Turismo

4.- Conclusiones

Se espera que el Brexit traiga consigo efectos desfavorables...

Como ya indicamos en la introducción, el propio Banco de Inglaterra ha reconocido que las perspectivas económicas de la economía británica podrían verse influidas significativamente en sentido negativo por la respuesta de los hogares, las empresas y los mercados financieros a los acontecimientos relacionados con el Brexit.

...para la economía de Reino Unido...

A priori, es de suponer que el menor tamaño de la economía del Reino Unido en comparación con el conjunto de los 27 miembros restantes de la UE haría que las consecuencias negativas provocadas por el Brexit fueran mayores para el Reino Unido que para la UE,

...pero también para el resto de la UE

pero también es muy factible que dichas consecuencias negativas sean más importantes para España que para otros países de la UE.

La forma en que se produzca finalmente la salida de UK de la UE determinará la talla de estos efectos

No obstante, las consecuencias finales del Brexit dependerán en gran medida de la forma en que se produzca en última instancia la salida y de cómo se articule la nueva relación entre el Reino Unido y la Unión Europea.

Por tanto, a España y, por supuesto a Aragón, les interesa que el actual marco de relaciones con el Reino Unido cambie lo menos posible tras el Brexit, lo que requeriría por ejemplo que el Reino Unido se mantuviera dentro del Espacio Económico Europeo, en un estatus similar en el que se sitúa actualmente Noruega.

Para Aragón el principal canal de transmisión es el comercio exterior, particularmente las exportaciones de automóviles...

Para Aragón, el principal canal de transmisión a través del cual un deterioro del crecimiento de la economía del Reino afectaría a su propia economía sería el comercio exterior. En 2017, el Reino Unido ocupaba el cuarto puesto en el ranking de los principales destinos de las exportaciones aragonesas. En concreto, las ventas exteriores de la Comunidad aragonesa al Reino Unido han supuesto el 6,3% del total en 2017. Además, cabe señalar entre los sectores exportadores aragoneses con mayor exposición al Reino Unido al del automóvil, que suponía el 54,1% del total exportado al Reino Unido en 2017.

...aunque UK viene perdiendo importancia relativa en los últimos años como destino de las ventas aragonesas al exterior

No obstante, cabe recordar que una de las principales tendencias del sector exterior aragonés en los últimos años ha sido una diversificación de su composición a nivel geográfico, perdiendo relevancia los países de la UE, a favor de otros destinos entre los que se encuentran diferentes países emergentes, como por ejemplo China. En concreto, la UE ha pasado de suponer el 82,3% de total de exportaciones aragonesas en 2007 a un 71,8% en 2017. Por tanto, esta mayor diversificación de mercados exteriores hace menos dependiente a la economía aragonesa de la evolución de un mercado concreto, el británico en este caso.

Diversos factores limitan el impacto negativo del Brexit, por lo que Aragón no sería de las CCAA más perjudicadas

En definitiva, no se espera que la Aragón sea de las Comunidades más perjudicadas con los posibles efectos negativos del Brexit, ya que distintos factores limitarán el impacto negativo sobre la economía de la región. Entre estos se encuentran la menor participación en la economía aragonesa en sectores como el turismo en comparación con la media nacional, una menor dependencia de su mercado inmobiliario de las ventas a extranjeros, una exposición inferior a la inmigración proveniente del Reino Unido o el citado incremento de la diversificación de los mercados exteriores aragoneses en la última década.