



# Informe sobre la calidad de vida en Aragón 2019

*Resumen ejecutivo*

**Gregorio Giménez Esteban**



**CONSEJO ECONÓMICO Y SOCIAL DE ARAGÓN**

**COLECCIÓN ESTUDIOS**

El estudio *“Segundo Informe sobre la calidad de vida en Aragón 2019”* ha sido desarrollado por el profesor:

— Gregorio Giménez Esteban (Universidad de Zaragoza)

2021

© Consejo Económico y Social de Aragón.

Esta publicación se edita únicamente en formato digital.

Consejo Económico y Social de Aragón

c/ Joaquín Costa, 18, 1º

50071 Zaragoza (España)

Teléfono: 976 71 38 38 – Fax: 976 71 38 41

[cesa@aragon.es](mailto:cesa@aragon.es)

[www.aragon.es/cesa](http://www.aragon.es/cesa)

El Gobierno de Aragón promueve una visión holística en la medición del bienestar. Este enfoque responde al interés por cubrir de manera efectiva las necesidades básicas de los aragoneses. Medir correctamente la calidad de vida es un primer paso para detectar carencias, promover un desarrollo social inclusivo y construir una sociedad más próspera.

El “Segundo informe sobre la calidad de vida en Aragón” lleva a cabo un análisis del bienestar de los aragoneses a partir del Indicador de Calidad de Vida construido por el Instituto Nacional de Estadística.<sup>1</sup> Este indicador mide los cambios en la calidad de vida entre 2008 y 2019, adoptando un enfoque multidimensional basado en nueve aspectos:

Dimensión 1 – Condiciones materiales de vida

Dimensión 2 – Trabajo

Dimensión 3 – Salud

Dimensión 4 – Educación

Dimensión 5 – Ocio y relaciones sociales

Dimensión 6 – Seguridad física y personal

Dimensión 7 – Gobernanza y derechos básicos

Dimensión 8 – Entorno y medioambiente

Dimensión 9 – Bienestar subjetivo

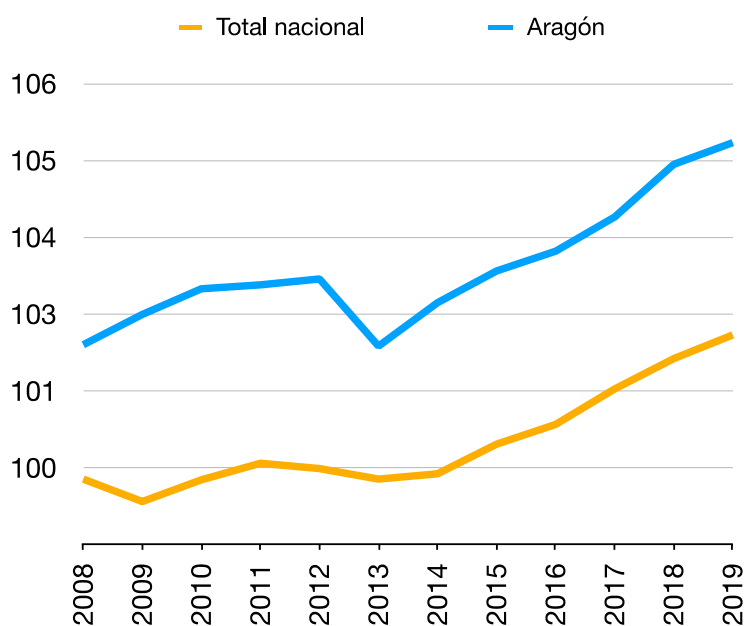
El Gráfico 1 muestra la evolución del Indicador de Calidad de Vida agregado. Se utiliza una escala relativa, considerando como valor de referencia el total nacional, año 2008=100. El Indicador de Calidad de Vida de Aragón se situaba por encima del total nacional en todos los

---

<sup>1</sup> A partir de un amplio conjunto de variables, el INE construye un indicador sintético de calidad de vida para cada una de las dimensiones y un indicador agregado, que aglutinaba toda la información. Para una explicación detallada de su elaboración e interpretación véase “Instituto Nacional de Estadística. (2019). Análisis multidimensional. Madrid: Instituto Nacional de Estadística”.

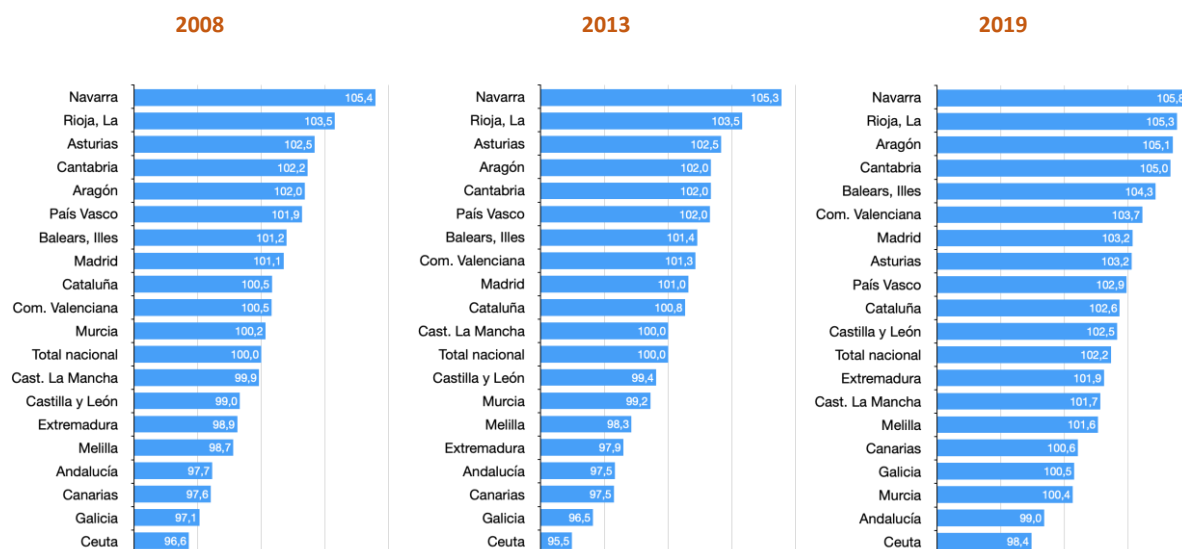
años analizados. Los valores del indicador aumentaron entre 2008 y 2019, tanto en el conjunto nacional como en Aragón. Entre 2008 y 2013, coincidiendo con la crisis financiera, el Indicador de Calidad de Vida no experimenta cambios significativos. Sin embargo, la mejora en el bienestar se hace evidente a partir de 2014, año en el que empieza la recuperación económica.

**Gráfico 1. Evolución del Indicador de Calidad de Vida. Total nacional y Aragón, 2008-2019 (total nacional año 2008=100)**



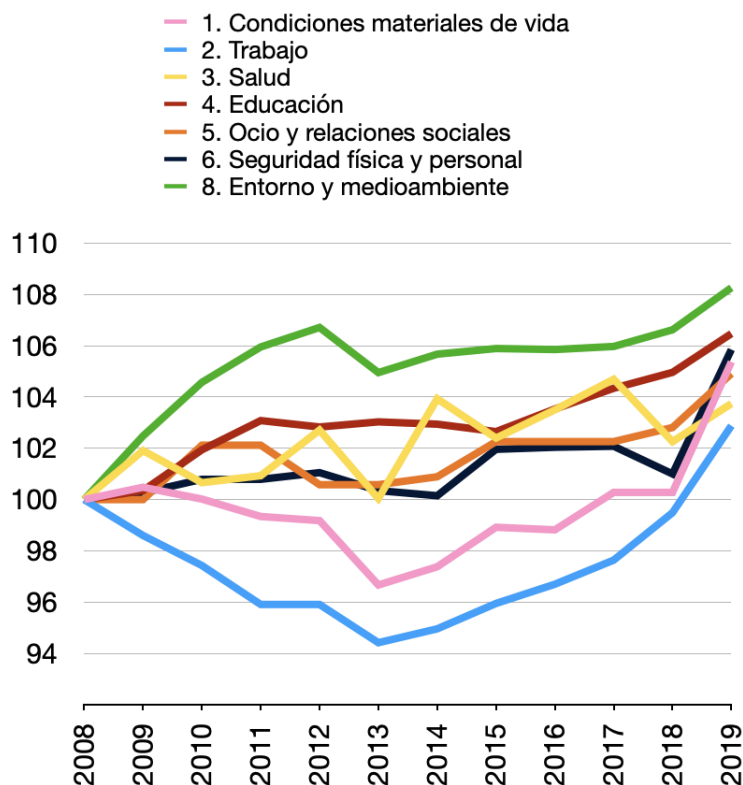
El Gráfico 2 muestra la evolución del Indicador de Calidad de Vida por Comunidades Autónomas. Todas mejoraron los valores del indicador en el periodo de análisis. Además, Aragón mejora su posición relativa. Pasa de la quinta posición en el año 2008 a la cuarta en 2013 y la tercera en 2019. En 2008, la diferencia entre Aragón y el total nacional en el valor del indicador era de 2 puntos y, en 2019, de 2,9.

**Gráfico 2. Evolución del Indicador de Calidad de Vida. Comunidades Autónomas, 2008, 2013 y 2019 (total nacional año 2008=100)**



En cuanto a las dimensiones que conforman el indicador, el Gráfico 3 muestra que las tres dimensiones que más contribuyeron a mejorar la calidad de vida en Aragón entre 2008 y 2019 fueron: “Entorno y medioambiente” (el valor de su indicador se incrementó en 8,3 puntos), “Educación” (se incrementó en 6,5 puntos) y “Seguridad física y personal” (se incrementó en 5,9 puntos). Entre 2014 y 2019, se produce un aumento notable del valor de los indicadores en todas las dimensiones, alcanzado los valores más altos de la serie en 2019.

**Gráfico 3. Evolución de los Indicadores de Calidad de Vida en las diferentes dimensiones. Aragón, 2008-2019 (año de referencia para la comparación 2008=100).**



Nota: en el análisis por dimensiones no se incluye la evolución temporal de la Dimensión 7 (Gobernanza y derechos básicos), ya que solo se dispone de una observación en sus indicadores, correspondiente al año 2013. Tampoco de la dimensión 9 (Experiencia general de la vida), ya que solo existen datos para 2013 y 2018.

El análisis de datos realizado en el informe refleja que los valores para Aragón se situaron por encima del total nacional en todos los años en las dimensiones de “Condiciones Materiales de Vida”, “Trabajo”, “Educación”, “Ocio y Relaciones Sociales”, “Seguridad Física y Personal”, “Entorno y Medioambiente” y “Experiencia General de la Vida”. Los valores de Aragón estuvieron por debajo del total nacional en el indicador “Salud” (en los años 2011, 2013, 2018 y 2019) y en “Gobernanza y Derechos Básicos” (en 2013, único año con información).

La crisis financiera de 2008-2013 y la reciente pandemia de COVID-19 han puesto en evidencia la fragilidad de la sociedad del bienestar. El impacto de la crisis financiera se ha visto reflejado en la evolución de los indicadores de “Condiciones Materiales de Vida” y

“Trabajo”, que descienden significativamente hasta 2013 y solo en los últimos años recuperan sus niveles precrisis. En cuanto al impacto de la COVID, los datos publicados en 2021 del Indicador de Calidad de Vida llegan solamente hasta 2019 y, por lo tanto, no es posible evaluar aún el efecto de la pandemia en la calidad de vida a través de este indicador. Sin embargo, la información procedente de otras estadísticas oficiales empieza a reflejar las severas consecuencias de la COVID en el bienestar de la población.

En términos de salud, las consecuencias directas de la COVID han sido enormes. El impacto de la pandemia se ha traducido en un aumento de la mortalidad (un 22,5% más de defunciones respecto a 2019) y un descenso de un año y medio en la esperanza de vida (de 83,9 en 2019 a 82,4 años en 2020, según los datos del INE). Además, la COVID ha afectado dramáticamente a la economía, la educación y las relaciones sociales. En Aragón, el PIB cayó en 2020 un 9,5% respecto a 2019, el mayor descenso de la serie histórica. En el ámbito laboral, el número de ocupados disminuyó en 17.700 personas en 2020 y la tasa de paro se situó en el 11,7%, de acuerdo con los datos de la Encuesta de Población Activa (EPA). En el plano educativo, la declaración del Estado de Alarma el 14 de marzo de 2020 impidió la impartición de las clases presenciales hasta el final de curso 2019-2020. Aunque la modalidad telemática permitió la continuidad del curso, la no presencialidad dificultó enormemente el aprendizaje. La pandemia también ha tenido un fuerte impacto en las pautas de socialización y en las relaciones sociales. El distanciamiento social, la ausencia de actividades cotidianas y los drásticos cambios de las rutinas diarias han afectado especialmente al día a día de las personas ancianas y discapacitadas.