

515



May preferencia



BANCO ARAGONÉS

Nº 22


DE SEGUROS Y CRÉDITO

MEMORIA

17.º EJERCICIO


1923

ZARAGOZA





MEMORIA





AGENCIAS DE SEGUROS Y CREDITO
SOCIEDAD ANONIMA


MEMORIA

MEMORIA

JUNTA GENERAL ORDINARIA DE ACCIONISTAS

CELEBRADA

EL DIA 26 DE ABRIL DE 1924



ZARAGOZA

Imprenta y Papeleria de HERALDO DE ARAGON

1924



BANCO ARAGONÉS DE SEGUROS Y CRÉDITO

SOCIEDAD ANÓNIMA

MEMORIA

LEÍDA EN LA

JUNTA GENERAL ORDINARIA DE ACCIONISTAS

CELEBRADA

EL DÍA 26 DE ABRIL DE 1924

SECCION DE SEGUROS



Constituye motivo de especial satisfacción el resumen de nuestros negocios de seguros en 1923, pues nuestra organización de Subdirecciones y Agencias, más aún más perfeccionada, ha rendido cifras de producción de seguros nuevas que sobran a nuestra Sociedad en lugar precioso y justifican el arribo alcanzado y la confianza que nos dispensa el público asegurador. Buena prueba de ello es el hecho de haberse cubierto...

ZARAGOZA

Imprenta y Fotograbado del HERALDO DE ARAGÓN

1924

BANCO ARAGONÉS DE SEGUROS Y CRÉDITO
SOCIEDAD ANÓNIMA

MEMORIA

LEIDA EN LA

JUNTA GENERAL ORDINARIA DE ACCIONISTAS

CELEBRADA

EL DÍA 26 DE ABRIL DE 1924



ZARAGOZA.

Imprenta y Fotografía del HERALDO DE ARAGON

1924



Señores Accionistas:

El décimo séptimo ejercicio social, que terminó en 31 de Diciembre de 1923, desarrollado dentro de una perfecta normalidad, produjo el lisonjero resultado que se deriva de las operaciones siguientes:

SECCIÓN DE SEGUROS

Constituye motivo de especial satisfacción el resumen de nuestros negocios de seguros en 1923, pues nuestra organización de Subdirecciones y Agencias, cada año más perfeccionada, ha rendido cifras de producción de seguros nuevos que colocan a nuestra Sociedad en lugar preeminente y justifican el arraigo alcanzado y la confianza que nos dispensa el público asegurador. Buena prueba de ello es el hecho de haberse cobrado por seguros directos de Vida e Incendios, durante el año pasado, la importante suma de Ptas. 1.412.398'28, elevándose nuestras reservas legales (depositadas en el Banco de España, en la proporción prescrita por la Ley), a Ptas. 1.612.454'07,

cifras que nos complacemos en poner de manifiesto por cuanto acreditan la labor realizada dentro de esta importante rama de nuestra actividad social.

RAMO DE VIDA

Los capitales que teníamos asegurados en 31 de Diciembre último, ascendían a Ptas. 10.242.075 con un aumento de Pesetas 836.775 sobre los del año anterior.

Hemos cobrado por primas de seguros nuevos y de cartera Ptas. 420.587'99, con aumento de Ptas. 38.089'08 sobre las del año anterior.

Como es de rigor, las reservas matemáticas han aumentado proporcionalmente y se elevan a Ptas. 1.281.883'71.

Los siniestros, seguros vencidos y rescates pagados, suman Pesetas 123.046.

Como en años anteriores, hemos realizado aquellas operaciones de reaseguro indispensables para ajustar nuestras responsabilidades a nuestra potencialidad económica, consiguiendo además mediante estas operaciones un apreciable beneficio.

RAMO DE INCENDIOS

Es objeto de preferente atención el aumento y selección de nuestra cartera de seguros de incendios, y gracias a ella hemos conseguido en el año pasado un positivo e interesante avance que ha dado como resultado numérico un aumento importante en los ca-

pitales asegurados, que se elevan ya a Ptas. 378.512.607'30 y un aumento, como es natural, en las primas cobradas por seguros nuevos y de cartera, que se fijan en Ptas. 991.810'29 contra Pesetas 796.530'20 en 1922. Los siniestros satisfechos suman Pesetas 436.163'37 y la reserva para riesgos en curso, establecida de acuerdo con los preceptos de la Ley, importa Ptas. 330.570'36, habiendo quedado la reserva para siniestros pendientes de liquidación o pago en fin del ejercicio en Ptas. 26.333. También en este ramo de seguros hemos cuidado especialmente de efectuar aquellas operaciones de reaseguro que la prudencia aconseja y para ello hemos retrocedido la cuantía de primas necesaria, recuperando la parte proporcional de los siniestros satisfechos.

En cuanto al porvenir de este negocio, nos sentimos verdaderamente optimistas, pues fácilmente se advierte el arraigo y consolidación del Banco y hemos de aprovechar, además, las favorables circunstancias en que se ha de desarrollar en lo sucesivo la aseguración de incendios, gracias a haberse llegado a la formación, por todas las Compañías, de un Convenio que reducirá desde luego la competencia y al que hemos dado nuestra adhesión.

REASEGUROS

Consecuentes con el plan que nos hemos trazado y de acuerdo con las circunstancias y modalidades nuevas que presenta hoy el mercado extranjero de reaseguros influido poderosa e irremediablemente por la inestabilidad de los cambios, venimos reduciendo este negocio dentro de los límites que impone también la conveniencia de tratar solamente con Compañías de toda garantía en cuanto a sus normas de trabajo y desenvolvimiento. Para conseguir esta finalidad hemos rescindido muchos contratos cuyos resultados finales

tenemos, no obstante, que recoger. Por ello, aun siendo de importancia la cifra de primas cobradas, ha disminuído con respecto a la del año anterior y seguramente se reducirá todavía más en años sucesivos. Hemos satisfecho todas las atenciones del negocio, y constituído la reserva de primas que representan los riesgos en curso, con deducción, como es natural, de las correspondientes a riesgos de contratos extinguidos o en liquidación.

GANANCIAS Y PERDIDAS DE "SEGUROS"

En la cuenta de Ganancias y Pérdidas que se inserta a continuación del Balance, aparecen, conforme al modelo reglamentario, detalladas todas las partidas que representan el movimiento global de las diferentes cuentas de las que resulta, después de amortizados todos los gastos generales y de producción (aumentados sobre los del año anterior por razones de carácter general), constituídas las reservas legales y hechas las amortizaciones reglamentarias, un beneficio líquido de Ptas. 406.194'44 que pasa a la cuenta general de beneficios sociales.

SECCIÓN DE BANCA

No hay nada saliente que señalar en las operaciones bancarias del ejercicio. Ni lo desgraciado del año agrícola último, ni la paralización de la industria y consiguiente disminución del comercio que todavía persisten, daban aliciente para que los negocios bancarios adquirieran pujanza y desarrollo; pero a pesar de ello, se registra aumento en las cifras de nuestras principales cuentas y los beneficios han sido significativamente mayores.

Hemos atendido, como siempre, con preferente solicitud las ne-



cesidades de nuestros clientes, aunque con las restricciones prudentiales que las circunstancias aconsejan; y hemos tomado parte en el seguro de algunas emisiones de títulos, contribuyendo también con otros Bancos españoles a la fundación del Banco Español en París, que en este año ha de inaugurar su funcionamiento.

En cuanto a cifras, debemos señalar la del resumen de nuestras operaciones, que ascienden a Ptas. 398.986.341, con un aumento de Ptas. 72.448.976.

La de efectos registrados que fué de 146.096 por Pesetas 85.773.413 aumentando 10.314 efectos por Ptas. 17.553.286 más.

La cuenta de *corresponsales*, en que se han hecho adeudos y abonos por 67.384.311 ptas., con ligera disminución sobre las del año precedente.

Las *cuentas corrientes* que arrojan un movimiento de Pesetas 154.113.468 contra 125.437.296 en el año anterior, siendo por tanto la diferencia en más de 28.676.172 ptas.

La de *imposiciones a plazo fijo* que importan 3.861.878 ptas., y la de *Caja de Ahorros*, que da un saldo de Ptas. 2.461.583. La suma de estos dos saldos representa un aumento de 716.939 ptas., sobre los que daban el año anterior las mismas cuentas.

También las operaciones de *Caja* aumentaron, alcanzando un total de Ptas. 153.167.424. El año anterior sumaron 131.593.856. El aumento es de 21.573.568 ptas.

Y como de costumbre se repartieron premios en metálico entre nuestros imponentes de la Caja de Ahorros.

La Cámara de Compensación ha comenzado a funcionar en nuestra plaza con beneplácito de todos, y es de notoria conveniencia general el que se utilicen sus ventajas por cuantos tienen que ver con documentos bancarios. El día que la generalidad de los cheques que se expidan y las letras de cambio que haya que pagar se lleven a la Cámara de Compensación, se habrá dado un avance decisivo en el progreso bancario, con beneficio notorio para los co-

merciantes e industriales y con ahorro de gastos y de tiempo y evitación de riesgos para los Bancos.

GANANCIAS Y PERDIDAS DE "BANCA"

Los beneficios totales obtenidos, con aumento de 332.287'12 ptas. sobre los del año precedente, arrojan la cifra de..... Ptas. 1.341.523'73

Lo pagado por daños e intereses con inclusión de los abonados a los imponentes de la Caja de Ahorros y lo amortizado por créditos perdidos, asciende y hay que deducir..... " 948.732'97

Restan Ptas. 392.790'76

Y como los gastos generales, que por causas de todos conocidas han tenido que sufrir notorio aumento, importaron..... " 181.585'97

Quedan líquidas Ptas. 211.204'79

DISTRIBUCION DE BENEFICIOS GENERALES

Los beneficios a repartir son:

De la Sección de Seguros Ptas. 406.194'44
De la Sección de Banca " 211.204'79
Remanente del año anterior..... " 23.194'77

TOTAL Ptas. 640.594'00



y cumpliendo lo que previenen nuestros Estatutos os proponemos que se distribuyan de la manera siguiente:

Fondo de reserva.....	Ptas.	70.000
Amortizaciones	"	33.500
Pago a los accionistas de un 6 por 100 del capital efectivo	"	230.210'78
Fondo de previsión	"	20.000
Pago de un 3 por 100 complementario a los señores accionistas	"	129.574'50
Y para impuestos, abono al Consejo de Administración y Directores y a los empleados de la Sociedad por su participación respectiva del 10 y 5 por ciento de los beneficios líquidos y a cuenta nueva	"	157.308'72
<u>TOTAL</u>		<u>Ptas. 640.594'00</u>

GARANTIAS DEL BANCO.—Si os dignais aprobar la anterior distribución de beneficios, las garantías que ofrecerá el Banco, además de las técnicas del negocio de Seguros, estarán representadas:

Por capital social desembolsado.....	Ptas.	4.319.150
Por capital a desembolsar	"	680.850
Por los fondos de reserva y previsión.....	"	1.350.000
<u>Suma total</u>		<u>Ptas. 6.350.000</u>

Como además de estas garantías que el Banco Aragonés ofrece, se ha remunerado también desde su fundación al capital con dividendos activos anuales que han variado del 5 al 9 por 100 sirve de

satisfacción el consignar que la labor de todos puede estimarse compensada con el éxito social, que esperamos sea mayor en los años sucesivos, cuando el transcurso imprescindible del tiempo permita que todos nuestros negocios alcancen la amplitud y el desarrollo que han de tener y que corresponde al asiduo esfuerzo que se emplea y a la constante preocupación que vigoriza nuestros entusiasmos.

En este año corresponde cesar a los Consejeros D. Carlos Vara Aznárez, D. Mariano Sánchez Gastón, D. Nicanor Pardo Lanuza y D. Antonio Mompeón Motos, cuya reelección podeis acordar.

El personal de esta casa merece siempre una mención especial y el Consejo la consigna para estímulo y satisfacción interior de los empleados tan compenetrados con la Sociedad.

Zaragoza, 26 Abril, 1924.

CARLOS VARA, *Presidente*. — MARIANO SANCHEZ GASTON, NICANOR PARDO LANUZA, *Directores*. — BALDOMERO BERBIELA JORDANA, AUGUSTO GARCIA BURRIEL, LORENZO PUEYO YPIENS, JOSE JIMENEZ TORRES, PASCUAL TORRES GASCON, VALERO ROS ZAIDIN, MARIANO BRUNED MARCO, *Vocales*.—ANTONIO MOMPEON MOTOS, *Secretario*.





PASIVO

BALANCES

RAMO DE VIDA	
1918	17.285.70
1919	17.285.70
1920	17.285.70
1921	17.285.70
1922	17.285.70
1923	17.285.70
1924	17.285.70
1925	17.285.70
1926	17.285.70
1927	17.285.70
1928	17.285.70
1929	17.285.70
1930	17.285.70
1931	17.285.70
1932	17.285.70
1933	17.285.70
1934	17.285.70
1935	17.285.70
1936	17.285.70
1937	17.285.70
1938	17.285.70
1939	17.285.70
1940	17.285.70
1941	17.285.70
1942	17.285.70
1943	17.285.70
1944	17.285.70
1945	17.285.70
1946	17.285.70
1947	17.285.70
1948	17.285.70
1949	17.285.70
1950	17.285.70
1951	17.285.70
1952	17.285.70
1953	17.285.70
1954	17.285.70
1955	17.285.70
1956	17.285.70
1957	17.285.70
1958	17.285.70
1959	17.285.70
1960	17.285.70
1961	17.285.70
1962	17.285.70
1963	17.285.70
1964	17.285.70
1965	17.285.70
1966	17.285.70
1967	17.285.70
1968	17.285.70
1969	17.285.70
1970	17.285.70
1971	17.285.70
1972	17.285.70
1973	17.285.70
1974	17.285.70
1975	17.285.70
1976	17.285.70
1977	17.285.70
1978	17.285.70
1979	17.285.70
1980	17.285.70
1981	17.285.70
1982	17.285.70
1983	17.285.70
1984	17.285.70
1985	17.285.70
1986	17.285.70
1987	17.285.70
1988	17.285.70
1989	17.285.70
1990	17.285.70
1991	17.285.70
1992	17.285.70
1993	17.285.70
1994	17.285.70
1995	17.285.70
1996	17.285.70
1997	17.285.70
1998	17.285.70
1999	17.285.70
2000	17.285.70
2001	17.285.70
2002	17.285.70
2003	17.285.70
2004	17.285.70
2005	17.285.70
2006	17.285.70
2007	17.285.70
2008	17.285.70
2009	17.285.70
2010	17.285.70
2011	17.285.70
2012	17.285.70
2013	17.285.70
2014	17.285.70
2015	17.285.70
2016	17.285.70
2017	17.285.70
2018	17.285.70
2019	17.285.70
2020	17.285.70
2021	17.285.70
2022	17.285.70
2023	17.285.70
2024	17.285.70
2025	17.285.70
2026	17.285.70
2027	17.285.70
2028	17.285.70
2029	17.285.70
2030	17.285.70
2031	17.285.70
2032	17.285.70
2033	17.285.70
2034	17.285.70
2035	17.285.70
2036	17.285.70
2037	17.285.70
2038	17.285.70
2039	17.285.70
2040	17.285.70
2041	17.285.70
2042	17.285.70
2043	17.285.70
2044	17.285.70
2045	17.285.70
2046	17.285.70
2047	17.285.70
2048	17.285.70
2049	17.285.70
2050	17.285.70
2051	17.285.70
2052	17.285.70
2053	17.285.70
2054	17.285.70
2055	17.285.70
2056	17.285.70
2057	17.285.70
2058	17.285.70
2059	17.285.70
2060	17.285.70
2061	17.285.70
2062	17.285.70
2063	17.285.70
2064	17.285.70
2065	17.285.70
2066	17.285.70
2067	17.285.70
2068	17.285.70
2069	17.285.70
2070	17.285.70
2071	17.285.70
2072	17.285.70
2073	17.285.70
2074	17.285.70
2075	17.285.70
2076	17.285.70
2077	17.285.70
2078	17.285.70
2079	17.285.70
2080	17.285.70
2081	17.285.70
2082	17.285.70
2083	17.285.70
2084	17.285.70
2085	17.285.70
2086	17.285.70
2087	17.285.70
2088	17.285.70
2089	17.285.70
2090	17.285.70
2091	17.285.70
2092	17.285.70
2093	17.285.70
2094	17.285.70
2095	17.285.70
2096	17.285.70
2097	17.285.70
2098	17.285.70
2099	17.285.70
2100	17.285.70

Balance de SEGUROS en 31 de Diciembre de 1923



ACTIVO	Pesetas		Pesetas	
Crédito contra los accionistas por la parte no desembolsada del capital suscrito.....			135.000	
Efectivo en Caja y Bancos.....			109.697	06
Gastos no amortizados ampliación capital.....			24.060	34
VALORES MOBILIARIOS				
Fondos públicos del Estado Español.....	798.349	25		
Valores industriales o comerciales de empresas españolas.....	36.500			
Fondos de Estados Extranjeros.....	84.112	35	918.961	60
Dividendo a cuenta.....			50.000	
RAMO DE VIDA				
Saldo activo de las cuentas con las Agencias.....			61.670	83
Primas vencidas pendientes de cobro.....			47.563	97
Anticipos sobre pólizas.....			103.109	56
Cuenta de reservas matemáticas a cargo de las Compañías reaseguradoras.....			439.370	53
COMISIONES DESCONTADAS				
Correspondientes al año 1918.....	4.275	85		
» » 1919.....	11.388	76		
» » 1920.....	31.482	68		
» » 1921.....	38.959	74		
» » 1922.....	48.856	64		
» » 1923.....	52.475	43	187.439	10
RAMO DE INCENDIOS				
Placas.....			4.930	
Saldo activo de las cuentas con las Agencias.....			299.430	52
Primas vencidas pendientes de cobro.....			144.982	44
Cuenta de reserva de riesgos en curso a cargo de las Compañías reaseguradoras.....			132.650	30
COMISIONES DESCONTADAS				
Correspondientes al año 1918.....	14.545	67		
» » 1919.....	42.120	74		
» » 1920.....	76.579	60		
» » 1291.....	93.189	84		
» » 1822.....	96.727	80		
» » 1923.....	176.300	89	499.464	54
REASEGUROS				
Compañías reaseguradas: saldos deudores.....	476.115	13		
» » depósitos de garantía.....	2.765.034	82		
Contratos extranjeros en liquidación.....	1.596.631	31	4.837.781	26
Agencia de París.....			206.777	46
			8.202.889	51
VALORES NOMINALES				
Acciones en depósito.....			187.000	
Pólizas en cartera «Vida».....			10.242.075	
» en » «Incendios».....			378.512.607	30
			397.144.571	81

PASIVO	Pesetas		Pesetas	
Capital social suscrito.....				2.500.000
Reserva estatutaria.....	642.000			775.000
Fondo de previsión.....	133.000			26.980
Fianzas.....				11
RAMO DE VIDA				
Reservas matemáticas de primas (sin deducción de la porción reasegurada).....				1.281.883
Depósitos de garantía de las Compañías reaseguradoras.....				432.841
Saldo pasivo de las cuentas de las Compañías reaseguradoras...				47.666
Contribuciones e impuestos.....				846
				71
				04
				13
				32
RAMO DE INCENDIOS				
Reservas de riesgos sobre primas en curso (sin deducción de la porción reasegurada).....	330.570	36		
Reserva para siniestros pendientes de liquidación o pago.....	26.333		356.903	36
Depósitos de garantía de las Compañías reaseguradoras.....			178.224	89
Saldo pasivo de las cuentas de las Compañías reaseguradoras....			44.049	
Contribuciones e impuestos.....			818	74
REASEGUROS				
Reserva de riesgos sobre primas en curso.....	915.650		1.064.150	
Reserva para siniestros pendientes de liquidación o pago.....	148.500		1.087.331	77
Cuenta corriente acreedora.....			406.194	44
EXCEDENTE.....			8.202.889	51
VALORES NOMINALES				
Depósitos del Consejo.....			187.000	
Obligaciones eventuales «Vida».....			10.242.075	
» » «Incendios».....			378.512.607	30
			397.144.571	81

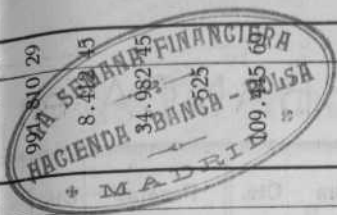
Cuenta de pérdidas y ganancias de SEGUROS en 31 de Diciembre de 1923

Cuenta de Pérdidas y Ganancias de SEGUROS en 31 de Diciembre de 1923

DEBE

HABER

	Pesetas	Pesetas	Pesetas
RAMO DE VIDA			
PAGADO POR SINIESTROS Y SEGUROS VENCIDOS			
Por seguros de capitales, caso de muerte y mixtos...	87.500	74.379 34	1.073.738 63
Deducida la porción reasegurada.....	13.120 66		354.192 41
Rescates de pólizas.....	35.546		
Deducida la porción reasegurada.....	9.148 96	26.397 04	
			420.587 99
GASTOS DE ADMINISTRACIÓN DEL EJERCICIO			
Gastos de producción.....	33.657 35		33.649 83
Gastos generales.....	61.281 15		
Honorarios médicos.....	4.675		2.193
Comisiones de cobro.....	9.516 61	109 130 11	
Primas abonadas a las Compañías reaseguradoras.....		177 805 90	
			42.213 46
RESERVAS MATEMÁTICAS EN 31 DE DICIEMBRE DE 1923			
Por seguros de capitales, caso de muerte y mixtos...	1.281.883 71	842.513 18	6.680 68
Deducida la porción reasegurada.....	439.370 53		2.911
AMORTIZACIONES			
Comisiones procedentes de 1917.....	3.679 18		
» 1918.....	4.275 80		
» 1919.....	5.694 36		
» 1920.....	10.494 21		
» 1921.....	9.739 92		
» 1922.....	9.771 33		
» 1923.....	8.745 90	52.400 70	
RAMO DE INCENDIOS			
Suma pagada por siniestros y gastos para su arreglo.	436.163 37	228.186 39	265.483 51
Deducida la porción reasegurada.....	207.976 98		103.275 33
			162.208 18
Gastos de producción.....	78.533 83		
Gastos generales.....	84.698 77		16.000
RAMO DE INCENDIOS			
RESERVAS TÉCNICAS DEL EJERCICIO ANTERIOR			
Reserva de riesgos sobre primas en curso.....			265.483 51
Deducida la porción reasegurada ..			103.275 33
Reserva para siniestros pendientes de liquidación...			16.000
Comisiones de cobro.....	81.120 15	244 352 75	
Primas abonadas a las Compañías reaseguradoras.....		397.990 72	
RESERVAS TÉCNICAS EN 31 DE DICIEMBRE DE 1923			
Reserva de riesgos sobre primas en curso ..	330.570 36	197.920 06	
Deducida la porción reasegurada ..	132.650 30		
Reserva para siniestros pendientes de liquidación ..		26.333	
AMORTIZACIONES			
Comisiones procedentes de 1917.....	6.347 05		
» 1918.....	14.545 65		
» 1919.....	21.060 37		
» 1920.....	25.526 52		
» 1921.....	23.297 46		
» 1922.....	19.345 55		
» 1923.....	29.383 48	139.506 08	
REASEGUROS			
Suma pagada por siniestros y gastos para su arreglo.		3.286.638 77	
GASTOS DE ADMINISTRACIÓN DEL EJERCICIO			
Gastos de producción.....	148.301 64	289.287 17	
Gastos generales.....	140.985 53		
Comisiones y corretajes.....		1.079.615 50	
Contratos liquidados.....		24.397 60	
RESERVAS TÉCNICAS EN 31 DE DICIEMBRE DE 1923			
Reserva de riesgos sobre primas en curso.....		915.650	
Reserva para siniestros pendientes de liquidación ..		148.500	
REASEGUROS			
RESERVAS TÉCNICAS DEL EJERCICIO ANTERIOR			
Reserva de riesgos sobre primas en curso.....			1.158.072 70
Reserva para siniestros pendientes de liquidación ..			190.000
Primas del ejercicio netas de anulaciones y ristornos.			4.703 173 19
Intereses por los fondos depositados en garantía.....			64.756 62
SALDO ACREDOR.....		406.194 44	
		8 667 198 75	8.667 198 75



Balance de BANCA en



31 de Diciembre de 1923

ACTIVO	Pesetas		Cts.	
	Pesetas	Cts.	Pesetas	Cts.
I Caja y Bancos:				
Caja y Banco de España.....	1.074.776	16		
Moneda y billetes extranjeros.....	4.602	78		
Bancos y Banqueros.....	1.234.812	72	2.314.191	66
II Cartera:				
Efectos de comercio hasta 90 días.....	5.867.412	47		
Efectos de comercio a mayor plazo.....				
<i>Títulos:</i>				
Fondos Públicos.....	86.785	70		
Otros valores.....	49.627	80	6.003.825	97
III Créditos:				
Deudores con garantía prendaria.....				
» con garantía de prenda.....	1.091.155'33			
» con garantía hipotecaria.....	480.421'59			
Deudores varios a la vista.....	3.405.359	71		
Deudores a plazos.....	750.000			
Deudores en Moneda Extranjera.....	337.774	46	6.064.711	09
IV Mobiliario e instalación ..			136.788	51
V Dividendo a cuenta ..			50.636	28
VI Créditos a realizar ..			296.409	92
VII Garantías en cartera ..			234.846	07
VIII Gastos de Banca y de Caja de Ahorros ..			181.585	97
IX Accionistas ..			545.850	
X Cuentas de orden y diversas ..			443.626	36
			16.272.471	83
NOMINALES				
XI Depósitos ..			10.181.135	27
			26.453.607	10

PASIVO	Pesetas		Cts.	
	Pesetas	Cts.	Pesetas	Cts.
I Capital ..				2.500.000
II Fondo de reserva:				
Fondo de reserva ..	438.000			
» de previsión ..	87.000			525.000
III Acreedores:				
Acreedores a la vista.....	3.070.644	41		
Acreedores hasta el plazo de un mes.....	2.811.689	43		
Acreedores a mayor plazo	3.861.878	32		
Acreedores en Moneda Extranjera	337.448	37	10.081.660	53
IV Efectos y demás obligaciones a pagar.....				431.755 16
V Acreedores por garantías en cartera				184.610 07
VI Ganancias y pérdidas generales				23.194 77
VII Ganancias y pérdidas				392.790 76
VIII Bancos y banqueros ..				1.639.348 08
IX Cuentas de orden y diversas				494.112 46
				16.272.471 83
NOMINALES				
X Depositantes.....				10.181.135 27
				26.453.607 10

Resumen de la cuenta de Ganancias y Pérdidas de Banca en 31 de Diciembre de 1923

GANANCIAS		Pesetas	Cts.	Pesetas	Cts.
Beneficio en la Negociación de Letras.....		686 185	51		
" en Descuentos y giros.....		164.936	94		
Intereses de Valores y cargados a Corresponsales y Cuentas corrientes		490 401	28	1.341.523	73
PÉRDIDAS					
Daño en la Negociación de Letras.....		230 817	34		
Intereses abonados a Banco de España, Cuentas corrientes y Corresponsales		613.577	82		
Intereses abonados a Caja de Ahorros		85.280	47		
Créditos perdidos		19.057	34	948.732	97
SALDO				392.790	76

LA SEMANA FINANCIERA
HACIENDA - BANCA - BOLSA
* MADRID *

