

Boletín Trimestral

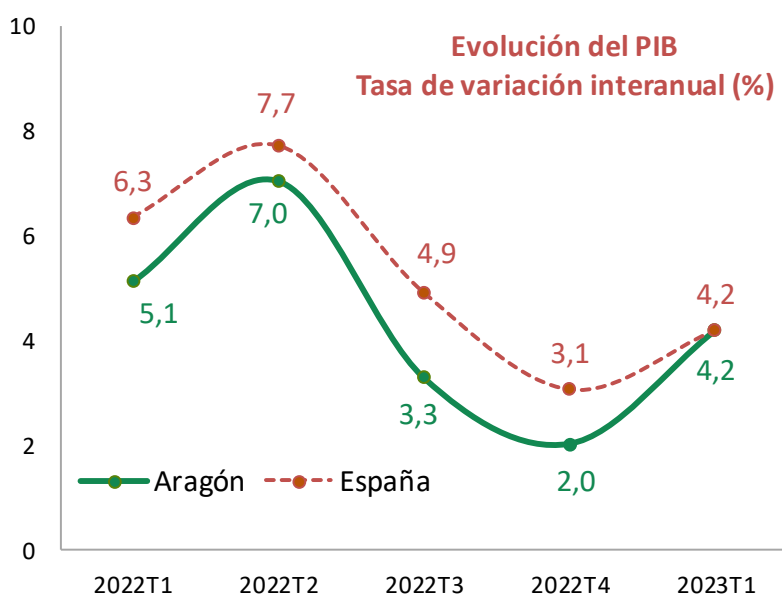
Número 90 –junio 2023

Coyuntura aragonesa

La economía aragonesa empieza el año 2023 con impulso inesperado

El panorama económico en el primer trimestre de 2023 se esperaba muy complejo y adverso debido a la persistencia de la guerra en Europa y sus consecuencias. Sin embargo, estas expectativas no se han cumplido debido a la disminución en la tensión de los precios energéticos, que ha permitido rebajar las presiones inflacionistas y por tanto aminorar el ritmo de endurecimiento de las políticas monetarias.

La vuelta a la normalidad tras el final de la crisis sanitaria ha continuado beneficiando al sector servicios. Además, la normalización de los cuellos de botella ha favorecido a la industria manufacturera, especialmente relevante en la estructura productiva de la economía aragonesa.



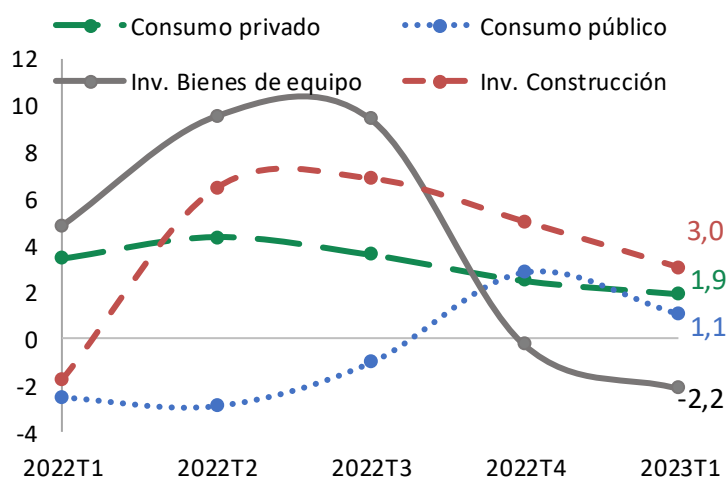
En este entorno, el PIB de la economía aragonesa ha aumentado un 4,2% en el primer trimestre de 2023 respecto al mismo trimestre del año anterior, la misma cifra que la economía española (4,2%), muy por encima de la zona euro (1,0%). En este trimestre el crecimiento de Aragón ha acelerado su ritmo de avance respecto al trimestre anterior (0,9%), de manera más intensa que la economía española (0,6%) y sobre todo de la zona euro, que registró un retroceso (-0,1%).

Este trimestre ha cambiado la senda descendente mostrada desde el segundo trimestre de 2022 al crecer por encima del registro del último trimestre de 2022. La remontada de la economía aragonesa ha sido tan intensa que le ha permitido igualar la cifra de evolución interanual de la media española, a diferencia de los dos últimos años en que se situaba por debajo.

El consumo ralentiza su avance menos que el resto de componentes de demanda interna

La variación del PIB apunta a una **mayor contribución de la demanda interna** -con un **consumo privado** que ha sufrido **menos desgaste que el resto de agregados**- frente a la **demanda externa** - debido al **elevado dinamismo de las importaciones** frente a las exportaciones-

Evolución de la demanda interna
Tasa de variación interanual (%)



El **mayor dinamismo** ha correspondido a la **inversión en construcción**, con un aumento del **3,0%** (España 4,9%), desacelerando el avance del trimestre anterior. El **consumo privado** con un **incremento del 1,9%** (España 1,6%) apenas ha perdido 6 décimas respecto al trimestre anterior. El **consumo público** con un **ascenso del 1,1%** (España 1,4%), ha continuado manteniendo su crecimiento positivo.

Sin embargo, la **inversión en bienes de equipo se ha mantenido en terreno negativo** con un **descenso del 2,2%**

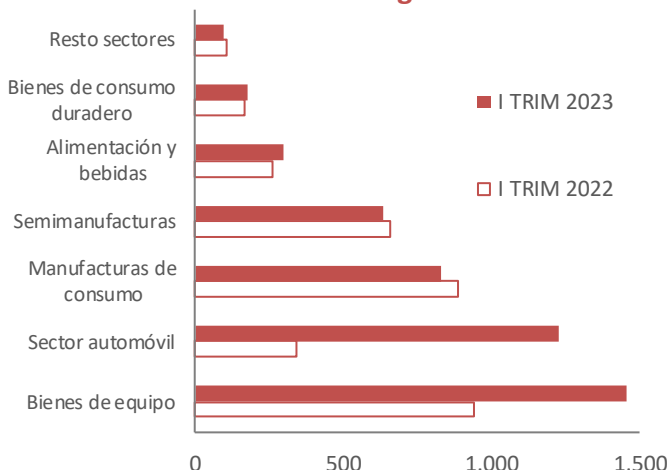
interanual (España -5,7%), profundizando en el desgaste mostrado en el trimestre anterior.

Disminuye la demanda externa por el fuerte incremento de las importaciones

En la **demanda externa**, las **exportaciones de bienes y servicios han aumentado un 5,6%** interanual (España 10,2%), **con menor intensidad que el espectacular incremento de las importaciones** con un **34,7%** (España 3,3%).

Las **exportaciones de mercancías** del primer trimestre **han crecido un 8,9%** (España 14,6%), mientras que las **importaciones han avanzado un 40,2%** (España 4,0%), según la estadística de aduanas (Agencia Tributaria). **Especialmente dinámicas** han resultado las **importaciones del sector del automóvil** que han multiplicado por 3,5 las importaciones del mismo trimestre del año 2022, siendo responsable de más de la mitad del incremento total.

Evolución de las importaciones por sectores. Aragón. Millones euros

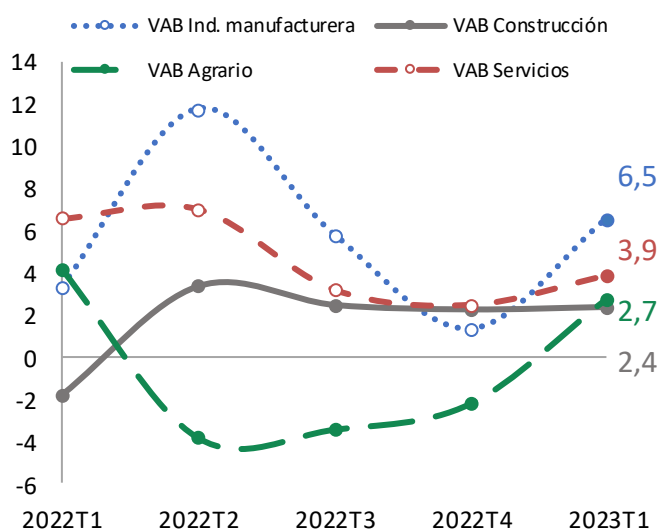


La industria manufacturera retoma su fuerte impulso

Desde la **óptica de la oferta**, la **evolución del Valor Añadido Bruto (VAB)** de los sectores de la economía aragonesa en el primer trimestre de 2023 en relación al mismo trimestre del año anterior ha sido **positiva en todos ellos**, lo que no ocurría desde hacía dos años.

La **industria manufacturera ha liderado el crecimiento del resto de sectores** con un **aumento del 6,5%** (España 5,6%) muy superior al avance interanual del trimestre anterior. Este mayor impulso se explica por la **eliminación** progresiva de los problemas de los **cuellos de botella** y la **reducción de los costes energéticos**.

Evolución de la oferta
Tasa de variación interanual (%)



El sector **servicios** ha sido el **siguiente en mayor dinamismo**, con una ganancia de **casi el 4%** por debajo de la media española (4,5%), aupado por el fin de las restricciones de la crisis sanitaria.

Especialmente favorecida ha resultado la **rama de mayor peso** de este sector, **que aglutina comercio, transporte y hostelería**, que se ha acelerado con un **incremento del 10,8%** (España 10,1%), más del doble que el registro del trimestre anterior. Los **servicios de la Administración Pública han variado un 0,5%** interanual (España 1,1%) ralentizando su evolución.

El **sector agrario** ha progresado hasta avanzar un **2,7%** (España 2,8%), abandonando el terreno negativo de los tres últimos trimestres. El **sector de la construcción**, también aliviado de los problemas de suministros y los menores precios de la energía, **ha ganado un 2,4%** (España 5,8%), con un crecimiento muy parecido a los dos trimestres anteriores.

Los precios aminoran su escalada, por debajo de España

La **inflación** medida por el IPC general ha **continuado aminorando su progreso**, con una **subida del 2,6%** en **mayo** respecto al mismo mes del año anterior (España 3,2%), por debajo de la **inflación subyacente** (sin considerar los alimentos no elaborados ni productos energéticos) **al avanzar un 5,7%** en tasa interanual (España 6,1%). En lo que va de año, la **inflación ha subido un 1,1%** en Aragón –junto a Extremadura la menor tasa por CCAA– y la **inflación subyacente un 2,0%** –la cuarta menor por CCAA– ambos registros por debajo de la media nacional (1,7% y 2,4%, respectivamente). La **inflación** se ha elevado un **4,1%** (España 4,5%) en **promedio de enero a mayo** del año 2023 en relación al mismo cálculo en el año 2022.

Se reduce el desempleo y crece la ocupación en el primer trimestre

La EPA del primer trimestre de 2023 muestra un **descenso interanual del 11,9%** de la **población desempleada** en Aragón, con una reducción más acentuada que a nivel nacional (-1,5%). Esto ha supuesto **7.800 personas paradas menos en la comunidad. Además, la población ocupada aragonesa ha subido un 1,3%** en relación al primer trimestre de 2022 (en España creció un 1,8%). En Aragón se ha llegado a la cifra de **591.200 personas empleadas, casi 8.000 más que el año anterior.**

Variación interanual de la población ocupada

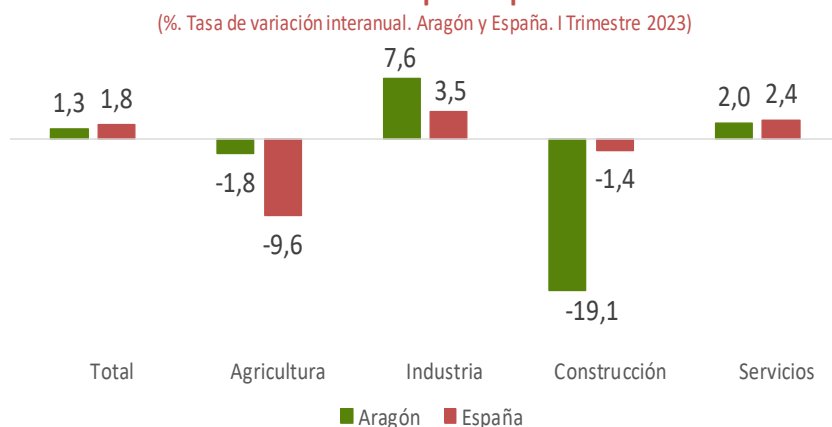


Por otra parte, la **población inactiva alcanzó** las 458.600 personas y la **población activa se elevó** hasta los 649.300 efectivos, con una variación interanual de 11.900 y 100 personas más, respectivamente).

Industria y servicios lideran la creación de empleo

Por sectores de actividad, **el empleo aumentó en industria y servicios**, presentando un **incremento interanual de la ocupación del 7,6%** (8.400 personas más) y 2,0% (8.000 personas más), respectivamente. Por el contrario, **construcción ha sido el sector que más se ha contraído** (-19,1% y 7.900 personas menos), seguido a gran distancia por agricultura (-1,8% y 600 personas menos).

Evolución de la ocupación por sectores



Continúa a la baja la temporalidad

Por tipo de contrato, la **temporalidad** de la población asalariada **se redujo** claramente respecto al primer trimestre de 2022, pasando del 23,3% al 16,9%. Esta evolución se explica por los efectos por la aprobación del Real Decreto-ley 32/2021, de 28 de diciembre, de medidas urgentes para la reforma laboral, la garantía de la estabilidad en el empleo y la transformación del mercado de trabajo¹. La aplicación del mismo ha conllevado la extinción de los contratos temporales por obra y servicio a partir del 30 de marzo de 2022 y unas condiciones más restrictivas para los contratos eventuales por circunstancias de la producción. Por sexo, se ha producido un descenso mayor en las mujeres (-7,4 puntos porcentuales) que en los hombres (-5,4 puntos porcentuales). Sin embargo, las primeras todavía siguen con una tasa de temporalidad por encima del 20,0%.

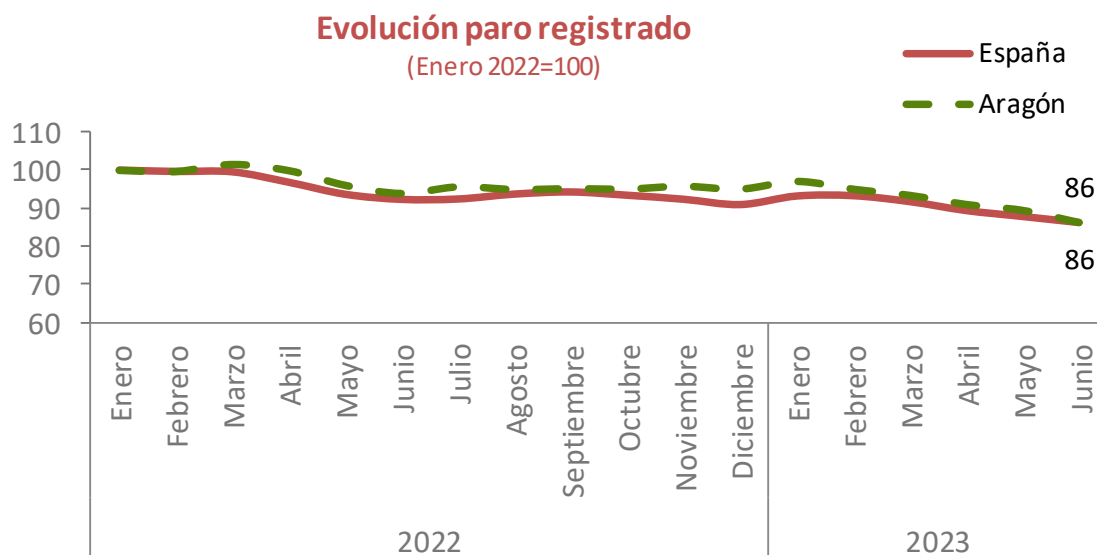
La **tasa de empleo de Aragón ha aumentado** 0,1 puntos en términos interanuales, situándose en el **53,4%** (50,8% en España). Existe una brecha de 9,4 puntos porcentuales entre la tasa de empleo de los hombres (58,2%) y de las mujeres (48,8%). Por grupos de edad, la **población menor de 25 años** ha reducido su tasa en 4,8 puntos respecto a 2022, situándose **en el 25,9%** (24,4% en el promedio español). El retroceso más significativo se ha dado entre los varones más jóvenes (del 36,6% al 29,7%).

La **tasa de paro aragonesa (8,9%)** se ha colocado **1,2 puntos porcentuales por debajo de la del primer trimestre de 2022**, siendo 4,3 puntos **inferior a la media española (13,3%)**. Dicha tasa ha sido más alta en las mujeres (11,4%) que en los hombres (6,7%), aminorándose más en estos últimos (1,9 puntos porcentuales menos). Por otra parte, el **desempleo de larga duración² bajó en 1.400 personas** (-5,8%), representando el 39,3% del total de la población parada aragonesa. A nivel nacional su comportamiento ha sido similar, aunque de mayor intensidad (-13,2% respecto a 2022).

¹ <https://www.boe.es/eli/es/rdl/2021/12/28/32/con>

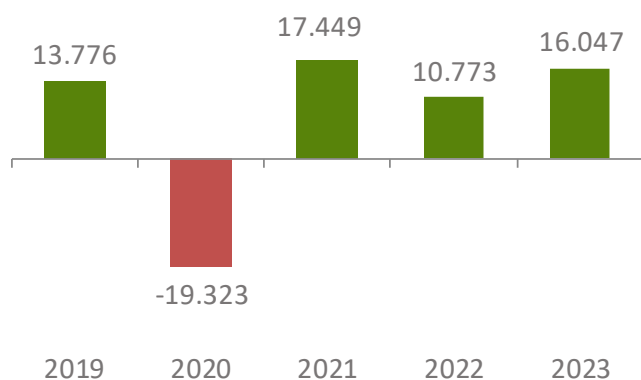
² Se considera población parada de larga duración a la que lleva 12 meses buscando empleo y no han trabajado en ese periodo.

Desciende el paro registrado y aumenta la cifra de afiliaciones



Otros indicadores del movimiento laboral, como el paro registrado o las afiliaciones, reflejan la evolución más reciente del mercado de trabajo. El **paro registrado** de junio **ha descendido un 8,2% entre 2022 y 2023**, alcanzando la cifra de **52.876 personas desempleadas**, lo que representa una mayor reducción que en el conjunto del país (-6,7%).

Evolución de la afiliación a la Seg. Social (Número. Aragón. Junio 2019-2023)



Por su parte, la **contratación acumulada hasta junio ha disminuido** en relación al año anterior (-16,9%), con un total de **49.305 contratos en junio 2023**. Esta trayectoria se debe, en gran parte, a los efectos de la entrada en vigor de la reforma laboral³ y el retroceso de los contratos temporales. Por otro lado, las afiliaciones al Sistema de la Seguridad Social han crecido, tanto a nivel autonómico (2,7%) como estatal (2,6%), llegando a las 614.642 afiliaciones en Aragón.

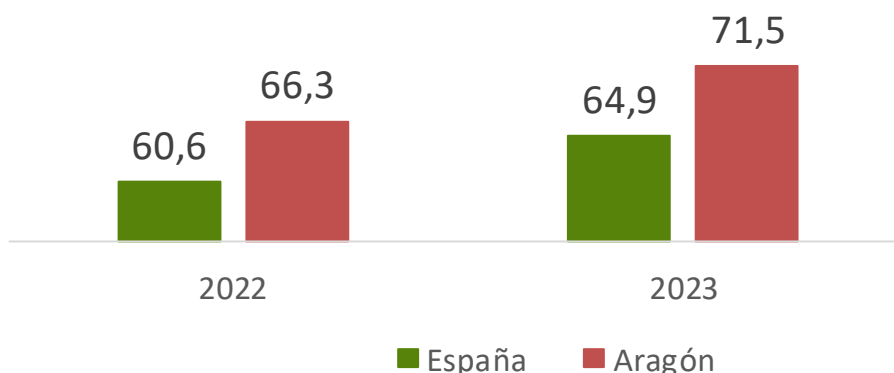
³ Real Decreto-ley 32/2021, de 28 de diciembre, de medidas urgentes para la reforma laboral, la garantía de la estabilidad en el empleo y la transformación del mercado de trabajo. <https://www.boe.es/eli/es/rdl/2021/12/28/32/con>

Sube la tasa de cobertura de las prestaciones por desempleo

La cifra de trabajadores inmersos en expedientes de regulación temporal de empleo (ERTE) ha continuado su comportamiento a la baja, pasando de 415 personas y 109 empresas⁴ en junio de 2022, a 375 personas y 60 empresas en el mismo mes de 2023. Asimismo, entre enero y marzo de 2023, las personas participantes en huelgas han sido un 19,8% menos, al contrario que las jornadas no trabajadas que han repuntado un 56,2% en relación al año pasado.

En mayo de 2023 las personas beneficiarias de prestaciones por desempleo han sido 35.475, un 0,9% menos que en 2022 (-0,4% en España). La tasa de cobertura se ha ampliado hasta el 71,5% en mayo (siendo del 66,3% en el mismo periodo de 2022), cifra 6,6 puntos por encima de la media española (64,9%).

Tasa de cobertura beneficiarios prestaciones por desempleo (%. Mayo 2022-2023)



Noticias

Premio de investigación “Ángela López Jiménez” 2023

Recientemente se ha publicado la concesión del Premio Proyecto de Investigación “Ángela López Jiménez 2023” con el que se pretende reconocer un proyecto de investigación a desarrollar sobre materias de trascendencia económica, social o laboral de especial interés para Aragón.

El premio ha recaído en el proyecto “Estrategias para la aplicación de la ley aragonesa de cultura de la paz: diagnóstico jurídico y cartografía social”. El equipo de investigación está formado por Fernando Enmanuel Arlettaz Man, Inés Giménez Delgado y María Jesús Luna Serreta. Con este proyecto

⁴ Corresponde al código de cuenta de cotización.

se va a abordar el concepto de cultura de paz, combinada con un estudio empírico en Aragón, para así transformar las ideas y percepciones de diversos actores sociales en propuestas concretas de implementación de la recientemente aprobada Ley de Cultura de la Paz en Aragón que permitan que esta ley alcance sus objetivos de fomentar mentalidades capaces de impulsar una convivencia en paz.

Encuentro anual del CES de España y los CES de las Comunidades Autónomas

Los Presidentes y Secretarios Generales de los Consejos Económicos y Sociales de las Comunidades Autónomas y del CES de España se reunieron en Bilbao, los días 4 y 5 de mayo, para la celebración del Encuentro anual que, en esta ocasión, fue organizado por el CES Vasco, al que asistió el Presidente del CES de Aragón, José Manuel Lasierra Esteban. El objetivo de estos Encuentros es el intercambio de experiencias y la reflexión acerca de fórmulas para impulsar la participación y el diálogo social, así como el análisis de temas de actualidad que son competencia de los Consejos.



**Todas las publicaciones que se detallan pueden consultarse
y descargarse en la web del CESA www.aragon.es/cesa**