

Boletín trimestral

Número 93— marzo 2024

Coyuntura aragonesa

El crecimiento de la economía aragonesa mejora las previsiones

Según el Banco de España, a pesar del tono restrictivo de la política monetaria y de la incertidumbre geopolítica, **la economía mundial esta manteniendo un dinamismo mayor del esperado** con signos de estabilización gracias al proceso de desinflación y al vigor del mercado de trabajo. Por áreas geográficas, destacaron las alzas en el crecimiento de Estados Unidos y China, a diferencia de la debilidad del área del euro.


La economía aragonesa ha crecido un 2,1% interanual en el ultimo trimestre del año 2023 según las estadísticas publicadas por el IAEST. Por tercer trimestre consecutivo, este avance ha superado la media española, aunque con cuatro décimas menos que el registro del trimestre anterior.



Aragón crece en 2023 por encima de la economía española, pero menos que en 2022

A lo largo del año 2023, la economía aragonesa mantuvo una tendencia estable, a excepción del vigoroso primer trimestre, siguiendo la misma trayectoria que la economía española. **El balance del año cerró con una evolución anual en promedio del 2,7%**, apenas dos décimas por encima del mismo registro para

En Noticias...



Aprobada la Memoria de actividades 2023 del Consejo Económico y Social de Aragón

La Memoria de actividades refleja todos los informes, estudios e investigaciones realizadas, así como datos completos de composición, organización, sesiones, presupuestos y gastos del Consejo.

España (2,5%) según las estimaciones del INE. Esta estimación provisional supuso una ralentización respecto al resgistro de 2022 (4,0%).

Estos reultados resultan más positivos si se comparan con **la economía de Unión Europea**, que prácticamente **se estancó** en el conjunto del año (0,4%), tras frenar su deterioro en este último trimestre de 2023 (0,2%).

Fuerte dinamismo del consumo público y de las importaciones

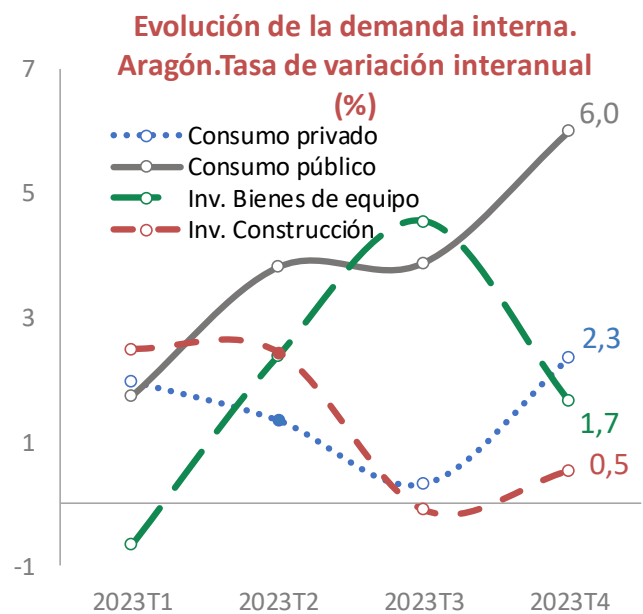
En este cuarto trimestre, la demanda externa de nuevo ha contribuído negativamente por el incremento de las importaciones por encima de las exportaciones, mientras que la demanda interna ha sido positiva, especialmente por el consumo.

El **consumo público ha repuntado con fuerza con un alza del 6,0%** (4,1% España), liderando el dinamismo por el lado de la demanda. El consumo privado ha acelerado su ritmo hasta un 2,3% interanual (2,3% España).

La inversión en bienes de equipo ha rebajado su impulso al 1,7% (1,9% España) por encima de la inversión en construcción que ha presentado el menor avance con un 0,5% (1,6% España).

En la **demanda externa** las exportaciones de bienes y servicios han avanzado un 13,1% anual (1,0% España) mientras que las importaciones han subido con mayor fuerza con un 27,9% anual (1,7% España), siendo el componente más dinamico, al igual que en el resto de trimestres del año.

Por primera vez, en el año 2023 las importaciones de bienes superaron a las exportaciones



En cuanto al comercio exterior de mercancías en 2023, las compras regionales al exterior aumentaron un 26,2% y las ventas un 7,3%, con un balance más dinamico que la media nacional, que registró descensos en ambos agregados (-7,2% y -1,4% respectivamente). **El saldo comercial** de Aragón, como diferencia entre exportaciones e importaciones, **arrojó un déficit** a diferencia del habitual superávit de años anteriores.

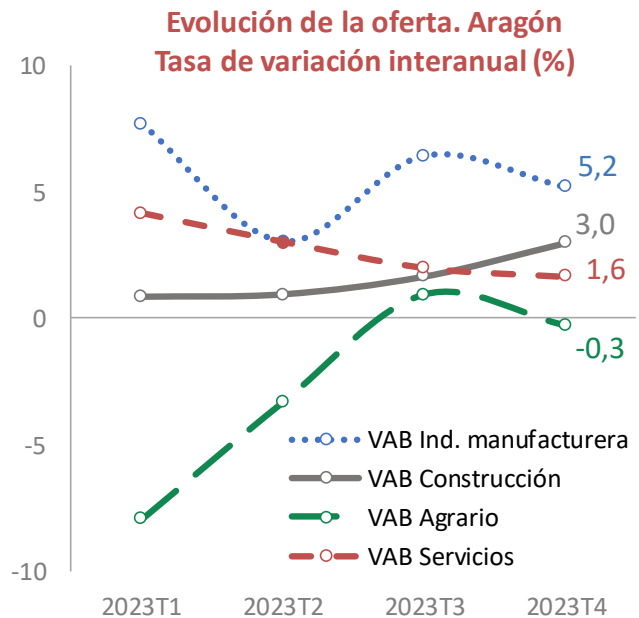
gón, como diferencia entre exportaciones e importaciones, **arrojó un déficit** a diferencia del habitual superávit de años anteriores.

La industria manufacturera continúa como la rama más dinámica

Desde la óptica de la oferta, en el cuarto trimestre de 2023 **todos los sectores han presentado avances interanuales** de su Valor Añadido Bruto más moderados que en el tercer trimestre, excepto Construcción que ha mejorado su impulso a casi el doble. Solo el Valor Añadido Bruto de la Agricultura y Ganadería sufrió un leve retroceso.

La mayor aceleración, por segundo trimestre consecutivo, ha correspondido a la **industria manufacturera** con una tasa interanual del 5,2%, (2,9% España), beneficiada por la normalización de las cadenas de producción.

En cuanto al sector de la **agricultura y ganadería** ha regresado al terreno negativo descendiendo un 0,3% (España 0,4%).



El sector de la construcción coge fuerza al final del año, doblando el crecimiento del trimestre anterior

El sector de la **construcción** ha reafirmado su cambio de tendencia con una mejora del 3,0% (España 1,9%), impulsado por el despliegue de los fondos procedentes de Europa.

El sector **servicios** con un aumento del 1,6%, (España 2,3%) ha continuado la tendencia descendente mostrada desde inicio del año. Dentro de servicios, la rama de mayor peso en el sector que une comercio, transporte y hostelería ha rebajado su progreso a casi la mitad del dato del trimestre anterior, con un 1,7% (2,9% España), mientras que los servicios de la Administración Pública, ascendieron con intensidad, anotando un 4,9% interanual (3,3% España).

Los precios crecen, pero con menor intensidad

La evolución de los precios en Aragón en el año 2023, medida por el Índice de Precios al Consumo publicado por el INE, registró un progreso medio del 3,0%, muy inferior al 9,0% del año anterior. Este encarecimiento fue inferior al anotado por la media española (3,5%), siendo **la comunidad autónoma menos inflacionista** junto con Madrid. Sin embargo, en el mismo año la inflación subyacente fue superior con un crecimiento medio del 5,7% (España 6,0%), medio

punto por encima del año anterior. Esta diferencia entre ambas inflaciones se debió fundamentalmente a la fuerte bajada de los precios de los productos energéticos (-17,0%).

La inflación de Aragón en 2023 fue la más baja de España, junto con la Comunidad de Madrid

En lo que llevamos de año 2024, la inflación hasta febrero ha subido un 0,4% en Aragón, la mitad que la media española (0,8%), con un crecimiento promedio del 2,9% interanual (3,1% España).

Disminuye el desempleo y sigue creciendo la ocupación

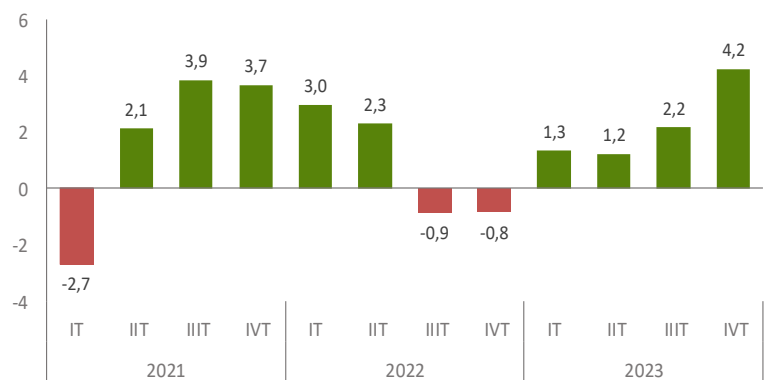
La EPA del último trimestre de 2023 mostró un descenso interanual de la población desempleada del 14,7% en Aragón, muy superior al registrado a nivel nacional (-6,4%), lo que ha supuesto una disminución de 8.900 personas paradas en la comunidad. Asimismo, la población ocupada aragonesa creció un 4,2% en relación al cuarto trimestre de 2022 (España 3,8%), alcanzando las **608.800 personas empleadas**, 24.800 más que el año anterior.

Por otra parte, la población inactiva disminuyó hasta las 456.300 personas y la población activa se

amplió hasta los 660.700 efectivos, con una variación interanual de -2.800 y 16.100 personas, respectivamente. Esto representa un incremento de la población de 16 y más años de 13.300 personas, principalmente por el aumento de la población de nacionalidad extranjera (12.100 personas más).

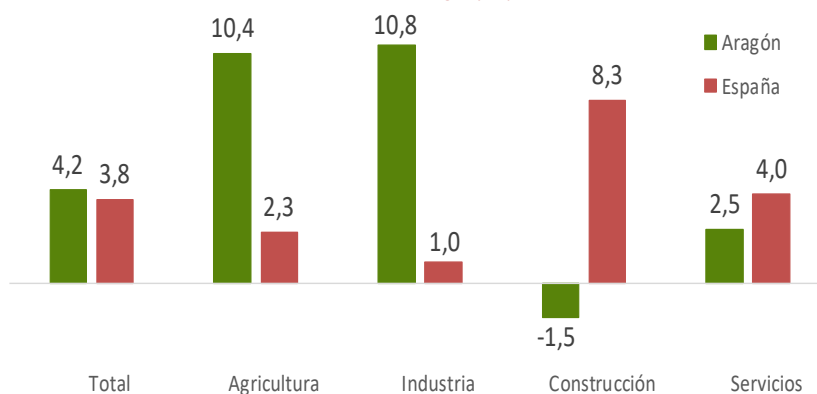
Variación interanual de la población ocupada

(%. IT 2021-IVT 2023. Aragón)



Evolución de la ocupación por sectores

(%. Tasa de variación interanual. Aragón y España. IV Trimestre 2023)



Por sectores económicos, **la industria y servicios fueron los que más empleo neto crearon**, presentando un crecimiento interanual de la ocupación en industria del 10,8% (12.200 personas más), y servicios (2,5% y 10.000 personas más).

También subió la población ocupada en agricultura (10,4% y 3.300 personas más). Por el contrario, construcción ha sido el único sector donde ha caído el empleo (-1,5% y 500 personas menos).

Aumenta la temporalidad y sube el empleo entre los jóvenes

Por tipo de contrato, la temporalidad de la población asalariada en el cuarto trimestre de 2023 se incrementó respecto al mismo trimestre del 2022, pasando del 15,7% al 17,1%, atenuándose los efectos sobre la estabilidad en el empleo y la reducción de la contratación temporal que ha propiciado la reforma laboral¹. Por sexo, **el aumento ha sido mayor en ellos** (1,6 puntos porcentuales más) que en ellas (0,9 puntos más). Asimismo, en las mujeres todavía se sitúa en el 20,7%, 7 puntos más que en los varones.

La tasa de paro en Aragón se mantiene muy por debajo de la media española

La tasa de empleo de Aragón se ha incrementado 1,6 puntos, situándose en el 54,5% (52,1% en España). **La brecha se sitúa en casi 10 puntos porcentuales entre la tasa masculina (59,5%) y la femenina (49,8%)**. En la población menor de 25 años arroja una subida de 2,4 puntos respecto a

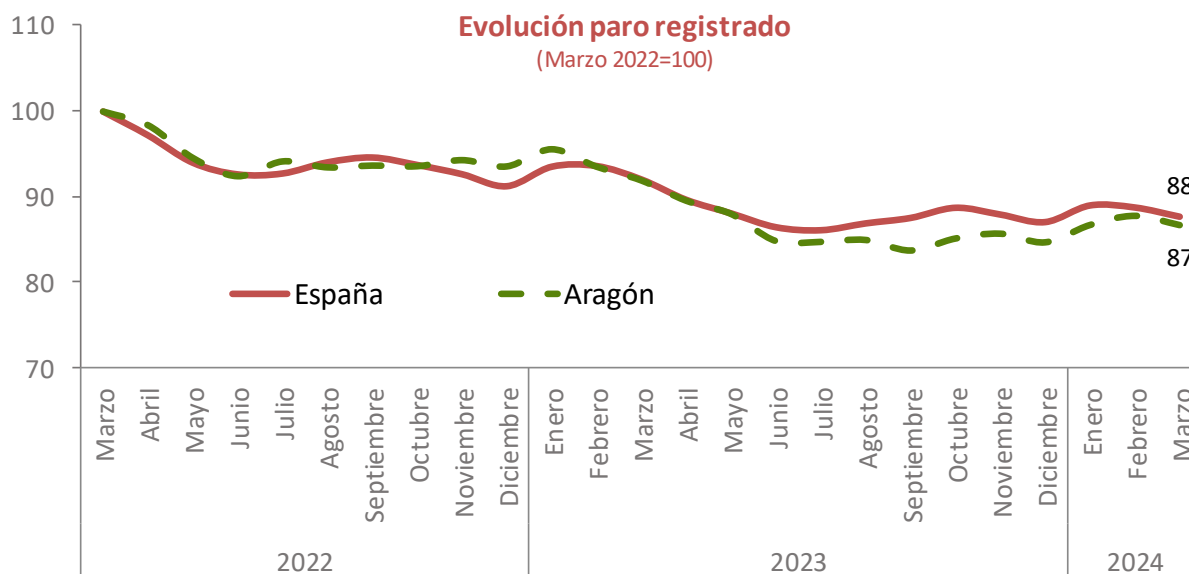
2022, alcanzando el 28,7% (26,1% en el promedio español). El avance más significativo se dio entre las jóvenes aragonesas (del 20,3% al 25,0%).

La tasa de paro aragonesa (7,9%) se redujo 1,6 puntos porcentuales respecto al cuarto trimestre de 2022, siendo casi 4 puntos inferior a la media española (11,8%). Dicha tasa es más alta entre las mujeres (10,0%) que entre los hombres (5,8%), aminorándose ambas en igual medida (1,6 puntos porcentuales menos). Por otra parte, **el desempleo de larga duración² ha disminuido** en 1.400 personas (-6,1%), representando el 41,9% del total de la población parada aragonesa. A escala nacional su comportamiento ha sido similar, aunque de mayor intensidad (-11,1% respecto a 2022).

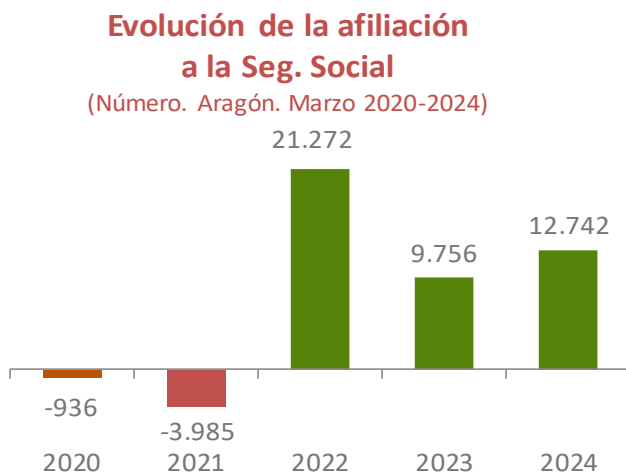
¹ Real Decreto-ley 32/2021, de 28 de diciembre, de medidas urgentes para la reforma laboral, la garantía de la estabilidad en el empleo y la transformación del mercado de trabajo.
<https://www.boe.es/eli/es/rdl/2021/12/28/32/con>

² Se considera población parada de larga duración a la que lleva 12 meses buscando empleo y no han trabajado en ese periodo.

Desciende el paro registrado y avanza la cifra de afiliaciones



El paro registrado y las afiliaciones, como indicadores del movimiento laboral, revelan la evolución más reciente del mercado de trabajo. El paro registrado de marzo descendió un 5,7% entre 2023 y 2024, alcanzando la cifra de **54.036 personas desempleadas**, con una caída más acentuada que en el conjunto del país (-4,7%).



Por su parte, la contratación acumulada hasta marzo ha disminuido en relación al año anterior (-14,7%), con un total de 30.394 contratos en ese mismo mes. Esta tendencia se atribuye, en gran parte, a los efectos de la reforma laboral y el retroceso de los contratos temporales. No obstante, **las afiliaciones al Sistema de la Seguridad Social continúan creciendo**, tanto a nivel autonómico (2,1%) como estatal (2,6%), llegando a las 607.660 afiliaciones en Aragón.

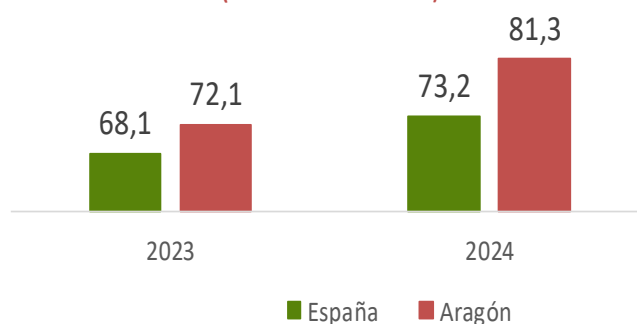
Suben los convenios colectivos y la tasa de cobertura por desempleo

Los convenios colectivos y la población asalariada dentro de estos han crecido en los dos primeros meses del año (20 y 114.000 personas más que en el mismo periodo de 2023). Asimismo, **la cifra de personas trabajadoras inmersas en expedientes de regulación temporal de empleo (ERTE) ha aumentado, aunque no el número de empresas**, pasando de 269 personas y 65 empresas³ en marzo de 2023, a 376 y 61 en el mismo mes de 2024, al contrario que a nivel nacional que mantienen su comportamiento a la baja. Por otro lado, entre enero y diciembre de 2023, las personas participantes en huelgas han sido un 24,6% más, del mismo modo, las jornadas no trabajadas han repuntado ampliamente en relación a 2022.

En febrero de 2024 las personas beneficiarias de prestaciones por desempleo han sido 40.240, un 5,2% más que en 2023 (1,6% más en España). **La tasa de cobertura se ha elevado hasta el 81,3%** en febrero (siendo del 72,1% en el mismo periodo de 2023), superando en 8,1 puntos la media española (73,2%).

Tasa de cobertura beneficiarios prestaciones desempleo

(%. Febrero 2023-2024)



³ Corresponde al código de cuenta de cotización.

Noticias

La Vicepresidenta del Gobierno de Aragón asiste al pleno del Consejo

El Consejo Económico y Social de Aragón celebró el pasado 22 de febrero el **primer pleno ordinario** de su nuevo mandato. A la sesión asistió la Vicepresidenta Segunda y Consejera de Economía, Empleo e Industria del Gobierno de Aragón, Mar Vaquero.



Entre las decisiones adoptadas por el pleno, pueden destacarse las siguientes:

- La elaboración de un estudio sobre la **siniestralidad laboral** en Aragón, a partir del que el Consejo pueda debatir líneas de actuación que proponer al Gobierno aragonés.
- La aprobación de un dictamen sobre el programa “Volveremos”, de fomento del pequeño comercio minorista en Aragón.
- La concreción de las materias que analizará el Informe socioeconómico de Aragón 2023, con nuevos contenidos en algunos de sus capítulos.

Aprobada la Memoria de actividades 2023



La Memoria de actividades anual recoge un breve **resumen de los principales trabajos** llevados a cabo durante el año anterior por el Consejo Económico y Social de Aragón, con referencia a los informes, estudios e investigaciones realizadas, así como datos completos de composición, organización, sesiones celebradas, presupuestos y gastos, publicaciones, etcétera.

La Ley reguladora del Consejo prevé que la Memoria se remita a las Cortes y al Gobierno aragonés. Para cumplir esta previsión, el Presidente del Consejo Económico y Social, Juan García Blasco, ha visitado **La Aljafería**, donde ha mantenido entrevistas con la Presidenta de las Cortes y con los grupos parlamentarios, así como la Presidencia del Gobierno de Aragón en el **edificio Pignatelli**.