

ECONOMÍA ARAGONESA

BOLETÍN TRIMESTRAL DE COYUNTURA

Núm. 14 – Julio 2006

INDICE

1. Perspectiva general	3
2. Economía aragonesa	7
3. Economía nacional	21
4. Economía internacional	31
5. Instantánea sectorial: Condiciones de vida de los aragoneses.....	36
6. Cronología de acontecimientos económicos	45
Anexo estadístico	

1. PERSPECTIVA GENERAL

Clima dinámico y optimista pero con riesgos que persisten

El clima económico global es de dinamismo y de optimismo, hasta cierto punto en contraste con la persistencia de factores de riesgo que continúan amenazando con desestabilizar el crecimiento. Los precios del petróleo continúan aumentando, superando en estos momentos los 73 dólares por barril, y sus efectos están empezando a hacerse sentir en los precios de consumo en muchos países. Las balanzas de pagos siguen registrando desequilibrios crecientes, sin que por el momento existan señales de corrección ni en los flujos ni en los tipos de cambio.

ENTORNO ECONÓMICO INTERNACIONAL - Principales Indicadores

	2005				2006			
	2003	2004	2005	Tr. I	Tr. II	Tr. III	Tr. IV	Tr. I
Producto Interior Bruto								
Aragón (*)	3,4	3,1	3,4	3,2	3,5	3,3	3,4	3,5
España	3,0	3,1	3,4	3,3	3,4	3,5	3,5	3,5
Alemania	-0,2	1,1	1,2	0,6	0,8	1,6	1,7	1,4
Francia	1,1	2,0	1,2	1,6	0,8	1,4	1,1	1,5
Zona Euro	0,8	1,8	1,4	1,2	1,1	1,6	1,7	2,0
Reino Unido	2,7	3,3	1,9	2,1	1,7	1,8	1,8	2,3
Estados Unidos	2,7	4,2	3,5	3,6	3,6	3,6	3,2	3,7
Japón	1,8	2,3	2,6	1,1	2,7	2,7	4,0	3,5
Precios de Consumo								
Aragón	2,9	2,7	3,5	3,3	3,4	3,5	3,7	4,0
España	3,0	3,0	3,4	3,3	3,2	3,4	3,6	4,0
Alemania	1,0	1,7	2,0	1,7	1,7	2,1	2,2	2,0
Francia	2,1	2,2	1,7	1,7	1,7	1,9	1,6	1,7
Zona Euro	2,1	2,1	2,2	2,0	2,0	2,3	2,3	2,3
Reino Unido	1,4	1,3	2,0	1,7	1,9	2,4	2,1	2,0
Estados Unidos	2,3	2,7	3,4	3,0	2,9	3,8	3,7	3,6
Japón	-0,3	0,0	-0,3	-0,2	-0,1	-0,3	-0,5	0,4
Tasa de paro (% pob. activa)								
Aragón	6,6	5,6	5,8	6,1	6,3	5,3	5,7	6,3
España	11,5	11,0	9,2	10,2	9,3	8,4	8,7	9,1
Alemania	10,5	10,6	11,7	11,9	11,9	11,7	11,4	11,3
Francia	9,8	10,0	9,9	10,1	10,1	9,9	9,7	9,6
Zona Euro	8,7	8,9	8,6	8,8	8,6	8,4	8,3	8,1
Reino Unido	5,0	4,8	4,8	4,7	4,7	4,7	5,0	5,1
Estados Unidos	6,0	5,5	5,1	5,3	5,1	5,0	4,9	4,7
Japón	5,2	4,7	4,4	4,6	4,3	4,3	4,5	4,2

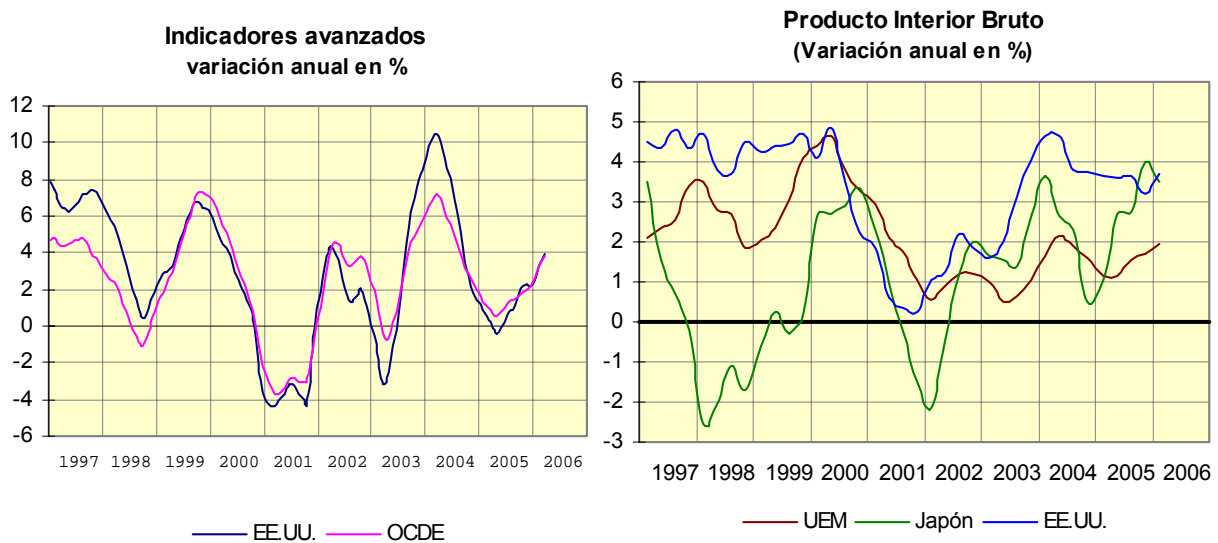
Fuentes: INE, Ministerio de Economía y Hacienda, (*) Dpto. Economía, Hacienda y Empleo (Gobierno de Aragón)

Notas: Porcentajes de variación respecto al mismo período del año anterior, salvo indicación expresa

Datos PIB: corregidos de estacionalidad y efecto calendario en la mayoría de los países.

A pesar de tipos de interés algo más altos, todas las regiones crecen

A pesar de un incremento considerable en los tipos de interés y de los daños producidos por los huracanes de 2005, Estados Unidos mantiene un buen ritmo de crecimiento. La recuperación prosigue en la zona euro y se consolida en Japón, donde además la deflación parece superarse y el crecimiento amplía su base para incorporar el consumo privado y la inversión. América Latina sigue creciendo a buen ritmo y China, contra todo pronóstico, mantiene el crecimiento a tasas de dos dígitos.



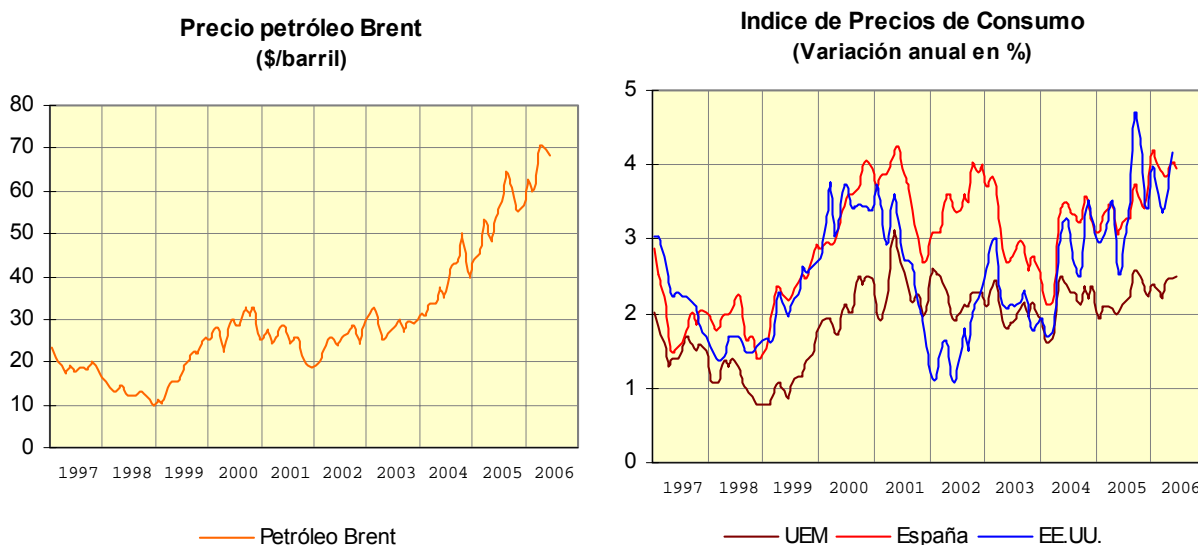
Fuente: Ministerio de Economía

La demanda interna en Aragón y España continúa alentada por tipos de interés negativos en términos reales

En este contexto, Aragón y España siguen beneficiándose de unas condiciones monetarias todavía muy acomodaticias, que se reflejan en tipos de interés que continúan siendo negativos en términos reales, de manera que la demanda interna continúa siendo muy vigorosa. Este crecimiento viene acompañado de aumentos en el empleo y disminución en la tasa de desempleo. Por otra parte, el vigor de la demanda interna en estos años está generando tensiones inflacionistas y acentuando el desequilibrio de la balanza por cuenta corriente. El reto actual, por lo tanto, es mantener las actuales tasas de crecimiento y al tiempo corregir los desequilibrios. La subida prevista de tipos de interés, si es gradual, junto con una recuperación definitiva de la demanda europea y el consecuente incremento de la demanda para nuestros exportaciones, deberían ayudar en este necesario ajuste.

Las perspectivas globales son relativamente optimistas si los precios del petróleo se estabilizan

Las perspectivas para el próximo año son de continuación de la tendencia actual, bajo el supuesto de estabilización de los precios del petróleo y de contención de las tensiones inflacionistas que la subida reciente ha podido provocar. Estados Unidos es de esperar que ajuste su crecimiento a la baja de forma suave, la zona euro y Japón que continúen y consoliden su recuperación, América Latina que recupere vigor una vez terminada la ronda de procesos electorales y China que mantenga un buen ritmo aunque con una cierta desaceleración.



Fuente: Ministerio de Economía

Se espera que Aragón crezca un 3,6% este año y un 3,8% en 2007 ...

Las perspectivas para Aragón son positivas, ya que a las buenas noticias procedentes del sector automovilístico y al impulso proporcionado por la Exposición Internacional de 2008 en Zaragoza se suman el dinamismo creciente de otros sectores, como la logística, los servicios de telecomunicaciones o el turismo. Así, la economía se espera que crezca un 3,6% este año y que acelere un par de décimas en 2007 para situarse en el 3,8%. Las previsiones de crecimiento para el conjunto de España son algo más moderadas, 3,3% en 2006 y una tasa similar en 2007, por lo que tanto para este año como para el próximo se espera que Aragón crezca algo por encima de la media nacional.

... pero los precios del petróleo y los desequilibrios de las balanzas de pagos ...

Los riesgos que subyacen en estas previsiones son de tipo global y se mantienen invariables después de varios años. Fundamentalmente, la evolución de los precios del petróleo, que de no estabilizarse pueden llegar a provocar una espiral inflacionista global. Además, los tipos de cambio no acaban de reflejar los desequilibrios crecientes de las balanzas de pagos de algunos países. De no corregirse estos desequilibrios podría producirse un ajuste

... son factores de riesgo importantes

más rápido y más acentuado de lo deseable. Hay que tener en cuenta también que la superposición de tensiones inflacionistas y depreciación del tipo de cambio, en países como Estados Unidos, puede hacer más costoso el ajuste en términos reales.

2. ECONOMÍA ARAGONESA

La economía aragonesa continúa creciendo con dinamismo ...

La economía aragonesa continuaba creciendo con dinamismo en el primer trimestre de 2006, a un ritmo ligeramente superior al experimentado en el último trimestre de 2005. Las condiciones monetarias más restrictivas parecen tener por el momento un efecto moderado en la demanda interna, en tanto que la oferta comienza a beneficiarse de un ambiente menos incierto en el sector de la automoción. La ocupación crece en términos de afiliación a la seguridad social y el registro de parados muestra una disminución continuada desde enero hasta junio de 2006. Las malas noticias vienen del lado de la inflación que, empujada por los precios energéticos, ronda una tasa del 4% desde principios de año.

Principales Indicadores de la economía aragonesa

	2005			2006				
	2003	2004	2005	Tr. I	Tr. II	Tr. III	Tr. IV	Tr. I
Producto Interior Bruto	3,4	3,1	3,4	3,2	3,5	3,3	3,4	3,5
Demanda								
Consumo final hogares	2,8	4,6	4,4	4,7	4,6	4,3	3,9	3,9
Inversión (FBCF) construcc.	6,8	5,3	7,2	6,9	7,7	7,8	6,4	6,2
Inversión (FBCF) bs. equipo	7,6	4,2	9,5	8,6	11,5	9,2	8,7	6,5
Oferta								
Industria y energía	2,1	1,2	1,4	1,1	1,3	1,5	1,8	2,2
Construcción	5,5	4,7	6,5	6,3	7,0	6,3	6,4	6,0
Servicios	3,1	3,7	3,7	3,6	3,5	3,8	3,9	3,7
Mercado laboral								
Población activa (EPA)	4,9	3,7	5,4	5,0	6,5	5,6	4,4	0,4
Ocupados (EPA)	4,0	4,8	5,1	5,6	5,5	5,1	4,3	0,3
Tasa de actividad ⁽¹⁾	69,2	70,7	73,3	72,8	73,7	74,0	72,8	72,1
Tasa de paro (EPA) ⁽²⁾	6,6	5,6	5,8	6,1	6,3	5,3	5,7	6,3
Precios y salarios								
Índice Precios de Consumo	2,9	2,7	3,5	3,3	3,4	3,5	3,7	4,0
Inflación subyacente	2,9	2,5	2,7	3,0	2,7	2,5	2,7	2,8
Índice Precios Industriales	1,4	2,5	2,4	3,2	1,8	2,3	2,4	3,5
Coste laboral total:								
por trabajador y mes	4,0	1,5	3,5	2,8	3,3	4,3	3,7	6,1
por hora efectiva	4,3	1,9	3,4	4,8	0,8	3,2	5,0	3,3
Sector Exterior (Aduanas)								
Exportaciones	23,4	2,4	0,7	3,7	-8,8	15,0	-4,8	7,9
Importaciones	13,8	8,4	3,7	0,9	-0,6	7,5	7,8	40,1

Notas: Porcentajes de variación respecto al mismo período del año anterior, salvo indicación expresa
(1) Activos s/ población de 16-64 años (%); (2) Parados s/ población activa (%)

Fuente: INE, INEM, IAEST, Dpto. de Economía, Hac. y Empleo Gobierno de Aragón

... y acelera una décima en el primer trimestre de 2006 ...

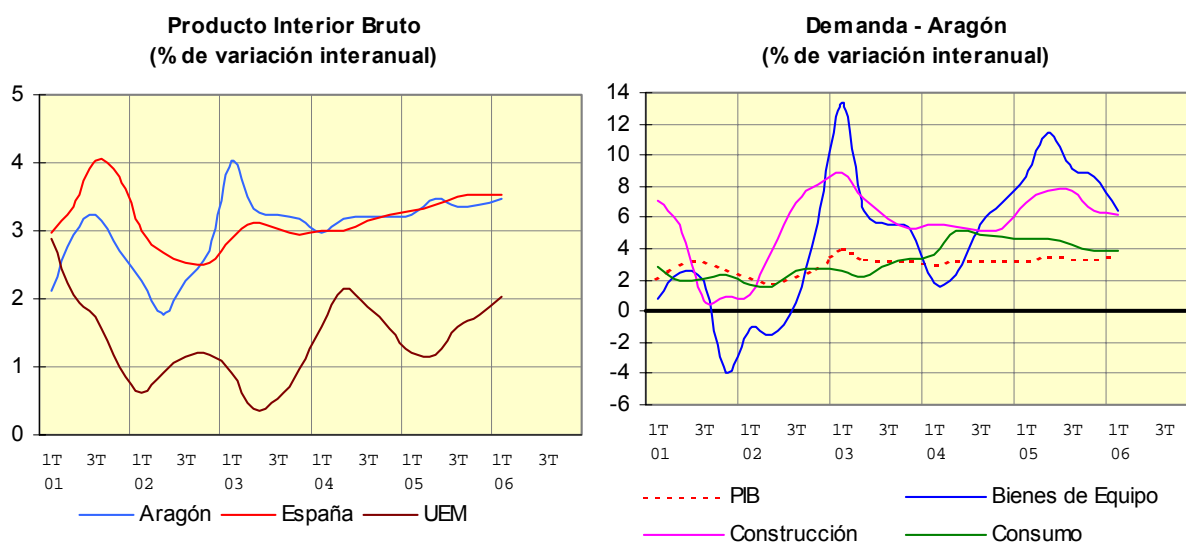
Según las estimaciones del Departamento de Economía, Hacienda y Empleo del Gobierno de Aragón, con base en los datos de la Contabilidad Nacional Trimestral publicados por el Instituto Nacional de Estadística (INE), el Producto Interior Bruto Aragonés

... anotando un avance del 3,5%

(PIB) crecía a un ritmo anual del 3,5% en el primer trimestre de 2006. Este ritmo supone una décima más que el trimestre precedente y tres más que en el mismo trimestre del año pasado. Este crecimiento es prácticamente equivalente al registrado en el conjunto de España y continúa estando claramente por encima del registrado en la zona euro, donde en el primer trimestre de este año la actividad crecía un 2%.

La demanda interna sigue mostrando vigor ...

Desde el punto de vista de la demanda, todos los componentes continúan mostrando un gran dinamismo, si bien, al igual que ocurre en el conjunto nacional, se observa una cierta moderación en la demanda interna. El consumo de los hogares, que venía desacelerando con suavidad desde mediados de 2004, crecía en el primer trimestre de este año un 3,9%, igual registro que el trimestre precedente. Hay que señalar, de todos modos, que éste ritmo continúa siendo relativamente elevado.



Fuente: Ministerio de Economía y Departamento de Economía, Hacienda y Empleo (Gobierno de Aragón)

... si bien la inversión se modera

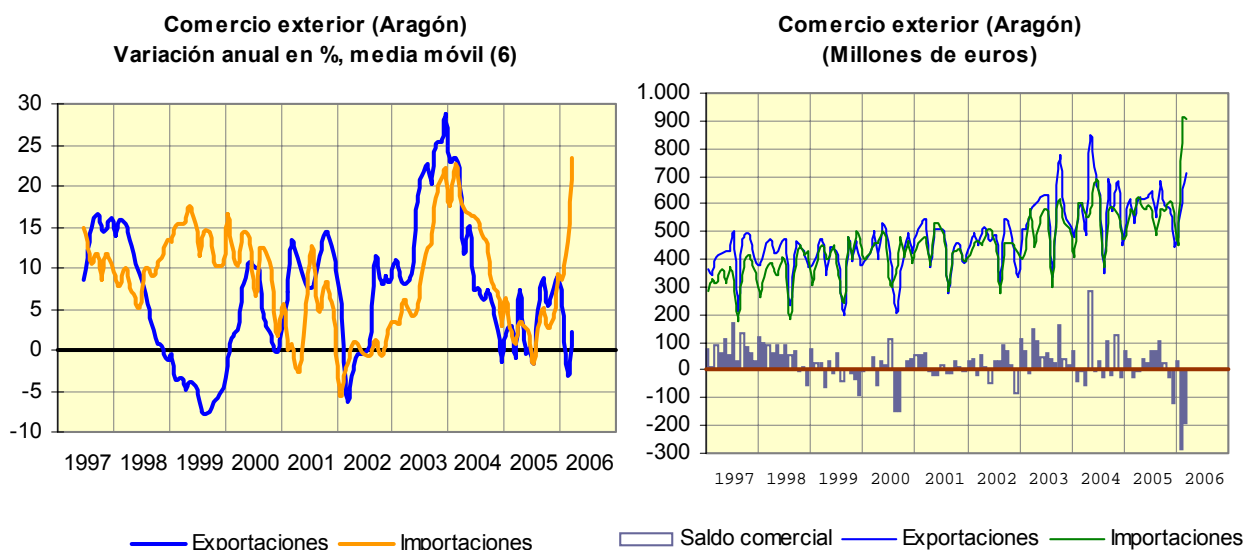
La inversión en bienes de equipo moderaba su ritmo de crecimiento hasta el 6,5%, dos puntos porcentuales menos que el trimestre anterior y que el mismo trimestre del año pasado. No obstante, al igual que se ha señalado para el consumo, el ritmo registrado es muy dinámico y suficiente para proveer una base sólida al crecimiento que asegure su continuidad. La inversión en construcción, con una tasa de crecimiento del 6,2% anual, también mostraba una cierta moderación con respecto al trimestre anterior (dos décimas) y con respecto al mismo trimestre del año pasado (siete décimas).

El sector exterior contribuye negativamente ...

La contrapartida de un acentuado dinamismo de la demanda es una tensión creciente sobre el sector exterior, y una creciente contribución negativa del mismo al crecimiento, al igual que ocurre en el conjunto nacional, como consecuencia del fuerte impulso de las importaciones.

... a pesar de la recuperación de las exportaciones ...

Medido en términos de balanza comercial, las exportaciones de bienes crecían a buen ritmo, un 7,9% en el primer trimestre de 2006. Tasa a comparar con la contracción del 4,8% experimentada en el trimestre precedente, o con el crecimiento bastante inferior, del 3,7%, experimentado en el mismo periodo de un año antes. Atendiendo al destino económico de los bienes destaca el considerable avance de las exportaciones de bienes intermedios, un 19,2% anual. Las exportaciones de bienes de consumo crecían un 3,8% y las de bienes de capital, por el contrario, caían un 9,1%.



Fuente: Instituto Aragonés de Estadística (IAEST)

... dado que las importaciones repuntan ...

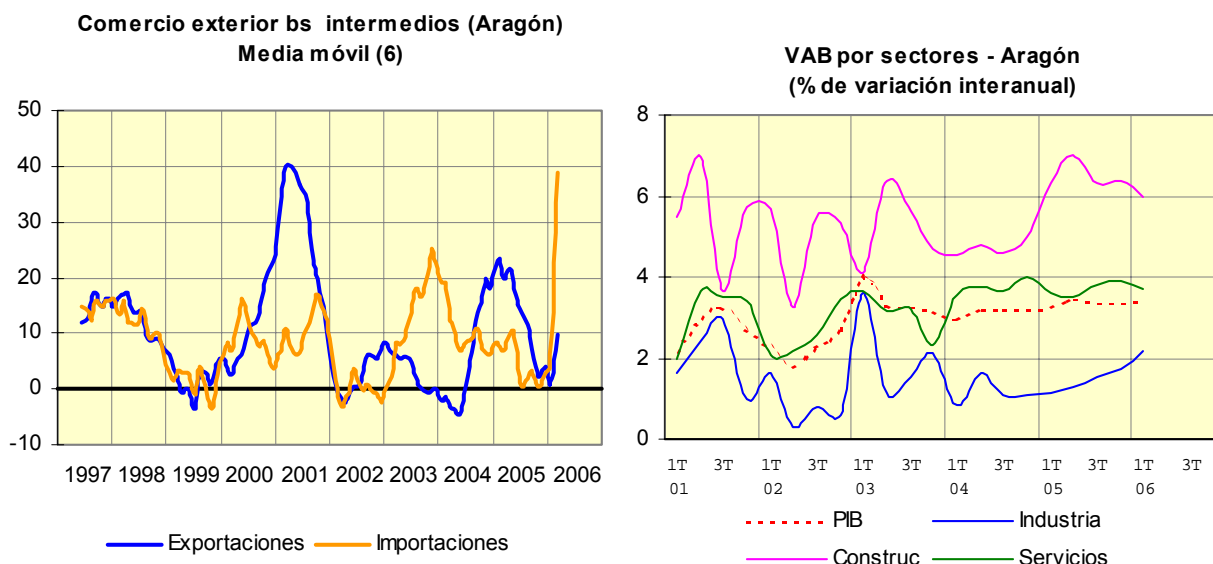
Las importaciones, en términos de aduanas, crecían con fuerza en el primer trimestre de 2006. En este caso con una composición poco saludable por su mayor orientación al consumo que a la inversión. Así, la compra de bienes intermedios crecía un 78%, la de bienes de consumo un 29% y la de bienes de capital, por el contrario, caía un 44%. De estas cifras cabe destacar la intensidad del comercio en bienes intermedios, que han supuesto el 36% del montante de las exportaciones y el 59% del de las importaciones totales aragonesas.

... dando lugar a un saldo comercial desfavorable ...

Como resultado del mayor vigor en las importaciones que en las exportaciones, Aragón acumulaba un saldo comercial negativo de 440 millones de euros en los tres primeros meses del año. No obstante, el vigor de las importaciones de bienes intermedios hace

... que podría corregirse a lo largo del año

pensar que puede haber una cierta corrección de este desequilibrio a lo largo del año, en la medida en que una parte considerable de esos bienes intermedios importados debería pasar a formar parte de bienes destinados a la exportación.



Fuente: Instituto Aragonés de Estadística (IAEST), Dpto. de Economía, Hacienda y Empleo (Gobierno de Aragón)

Todos los sectores productivos crecen a buen ritmo ...

Desde el punto de vista de la oferta, la actividad continuaba creciendo a buen ritmo en el primer trimestre en la industria, la construcción y los servicios. En términos dinámicos, la industria continuaba la senda de ligera aceleración, en tanto que los otros dos sectores mostraban una ligera moderación. Cabe pensar que en el caso de la construcción, ésta es sólo temporal.

... liderados por la construcción

El sector de la construcción, como viene siendo habitual en los últimos años, continúa liderando el ritmo de crecimiento al registrar un avance del 6,0% en el primer trimestre de 2006. Sin embargo, esta tasa supone cuatro décimas menos que el crecimiento registrado el trimestre precedente y tres menos que el mismo trimestre del año pasado. Aunque es de esperar que el crecimiento siga siendo fuerte en los próximos trimestres, por el efecto de las obras de infraestructuras asociadas a la Expo de 2008, una cierta desaceleración no deja de ser bienvenida ya que mueve al sector hacia tasas de crecimiento más sostenibles en el medio plazo.

Los servicios, que suponen el 60% de la producción ...

Pero la mayor aportación al crecimiento del PIB proviene del sector servicios, ya que su peso en la actividad total es muy superior al de la construcción y su ritmo de crecimiento se sitúa en torno al 3,5% desde principios de 2004. En torno al 60% de la producción y

... continúan dinámicos ...

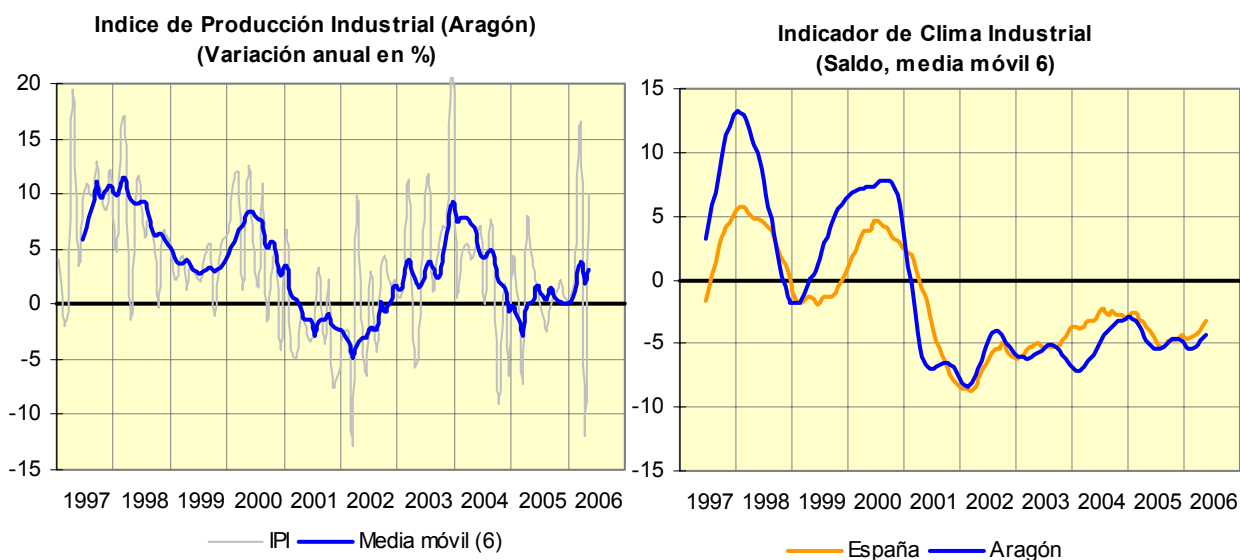
el empleo totales corresponden al sector de los servicios, que en el primer trimestre de 2006 anotaba un avance del 3,7%.

... mientras la industria consolida su recuperación

La actividad en la industria crecía un 2,2% en tasa anual en el primer trimestre del año. Esta tasa, aunque moderada, supone la consolidación de un perfil de recuperación iniciado el último trimestre de 2004. Así, el crecimiento en el primer trimestre de 2006 ha sido superior en cuatro décimas al registrado el trimestre anterior y 1,1 puntos porcentuales superior al del mismo trimestre de hace un año.

Mejoran las expectativas de la industria ...

Los indicadores parciales de actividad apuntan a una mejora tanto de las expectativas como de la actividad industrial desde principios de 2006. La producción industrial crecía un 10% interanual en el mes de mayo y un promedio de 3,6 en los cinco primeros meses del año, dato que contrasta con el 0,8% de crecimiento medio experimentado en el año 2005. La mejora en el ritmo de actividad se observa en todos los tipos de bienes. La producción de bienes de equipo crecía en mayo un 12,9% interanual, la de bienes de consumo un 14,5% y la de bienes intermedios un 10,4%. Paralelo a la recuperación en la actividad se observa también una mejora en el clima industrial. En ambos casos parece confirmarse nuestra previsión de un claro efecto impulsor procedente de las mejores expectativas en el sector de la automoción.

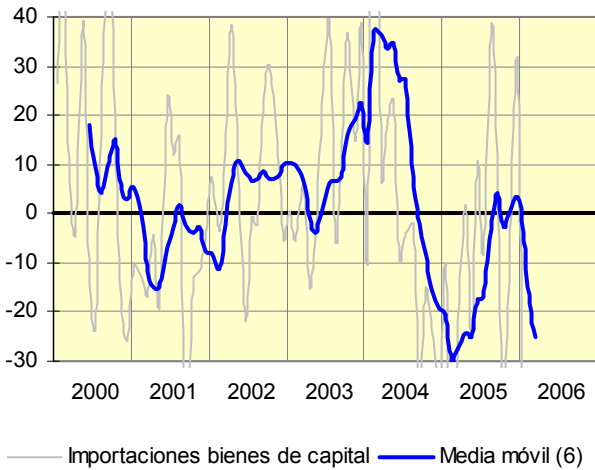


Fuente: Instituto Aragonés de Estadística (IAEST)

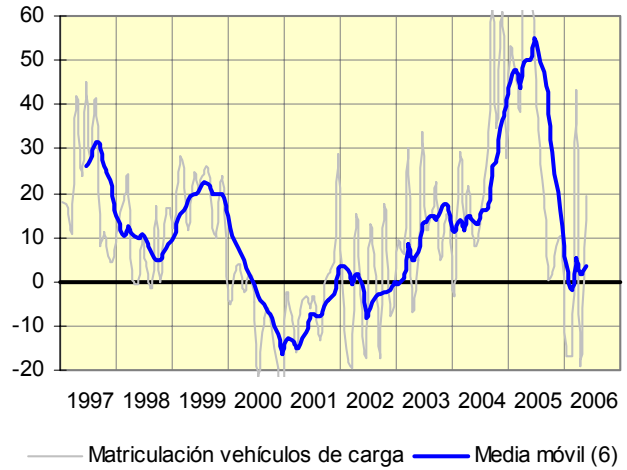
... y se modera la inversión ...

Por otra parte, la importación de bienes de equipo, que parecían repuntar a finales de 2005, volvía a caer de forma considerable en los primeros meses de 2006, y la matriculación de vehículos de carga, tras dos años de crecimientos espectaculares, moderaba su crecimiento para registrar un promedio del 2% en los cinco primeros meses de este año.

Importaciones de bienes de equipo (Aragón)
(Variación anual en %)



Matriculación de vehículos de carga (Aragón)
(Variación anual en %)

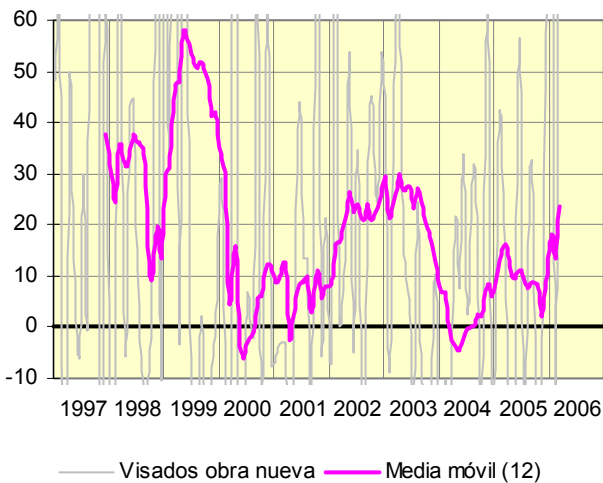


Fuente: Instituto Aragonés de Estadística (IAEST)

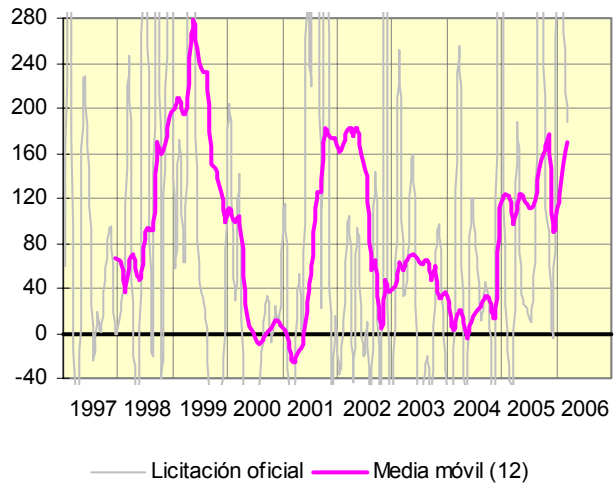
... pero acelera la construcción ...

En el sector de la construcción se observa de nuevo una notable aceleración, los visados de viviendas de obra nueva crecían un 63% en el primer trimestre de este año y la licitación oficial triplicaba su volumen de actividad con respecto al primer trimestre del año pasado.

Viviendas, visados obra nueva (Aragón)
(Variación anual en %)



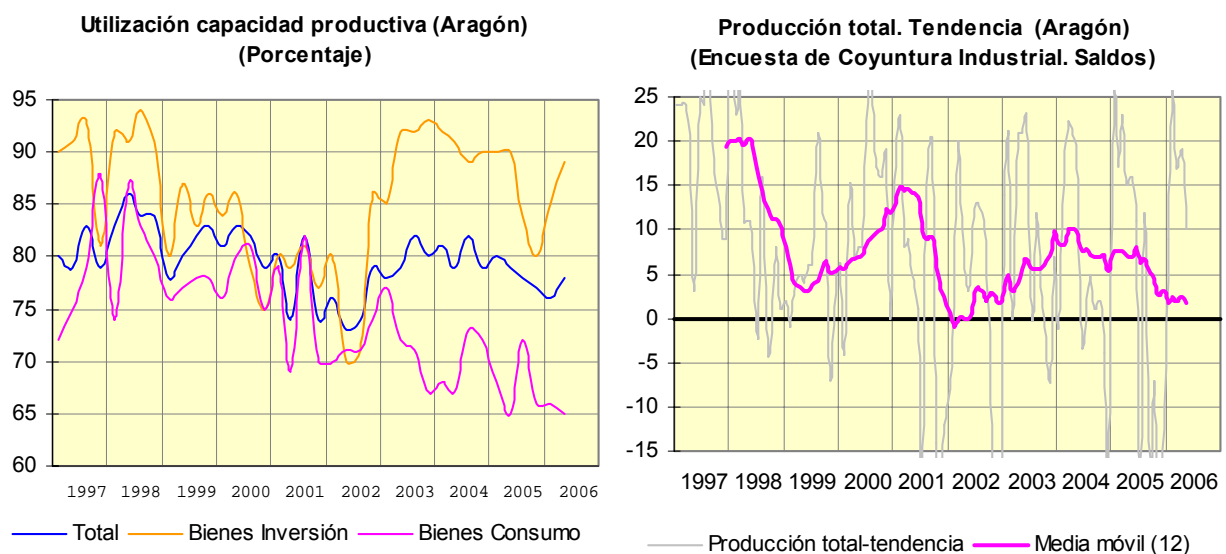
Licitación oficial total (Aragón)
(Variación anual en %)



Fuente: Instituto Aragonés de Estadística (IAEST)

... tendencias que continuarán en el segundo trimestre ...

La utilización de la capacidad productiva que disminuyó a lo largo de 2005, desde el 80% hasta el 76%, cambiaba la tendencia en 2006 para situarse en el 78,5% en el segundo trimestre. En cuanto a las expectativas empresariales, la opinión de los empresarios industriales con respecto a la tendencia esperada en la producción que mostró un claro deterioro durante todo el año 2005, se ha estabilizado en el año 2006, aunque a niveles modestos. No obstante, la información disponible corresponde al primer trimestre y los indicadores de actividad señalan una cierta recuperación en la industria en el segundo trimestre.



Fuente: Instituto Aragonés de Estadística (IAEST)

... apuntando una continuidad en el ritmo de actividad

En definitiva, los indicadores de oferta sugieren una continuación en el buen ritmo de actividad productiva en general y, en particular, una cierta aceleración en la industria y la construcción hacia la segunda mitad del año.

Los indicadores de demanda apoyan la tendencia positiva

Los indicadores de demanda muestran también en general una tendencia positiva. La matriculación de turismos, que había caído un 1,4% en el último trimestre de 2005, crecía en promedio un 4,8% entre enero y mayo de 2006. El índice de comercio minorista crecía un 4,6% en el primer trimestre del año, y la demanda turística presentaba un gran dinamismo al crecer el número de viajeros en establecimientos hoteleros un 14,3% en los cinco primeros meses de 2006. Así mismo, el número de pernотaciones crecía un 11,7%.

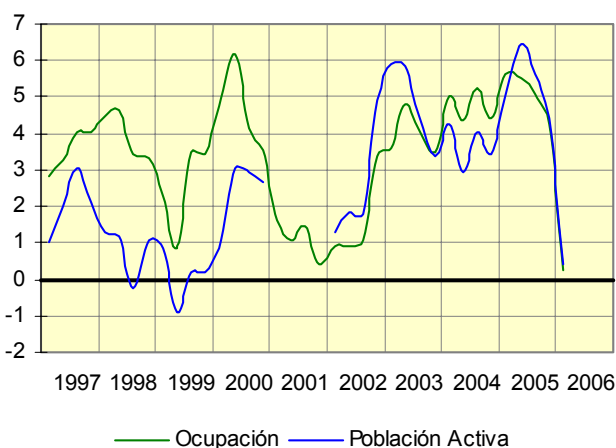
La EPA señalaba una desaceleración del mercado laboral ...

El mercado de trabajo daba a principios de 2006 señales de desaceleración. Según la Encuesta de Población Activa (EPA), tras crecer a un ritmo de entre 4,3% y 5,6% durante todo el año 2005, el empleo creció un modesto 0,3% interanual en el primer trimestre de 2006. La población activa también experimentaba un fenómeno similar, creciendo un 0,4% interanual, tras crecer a un ritmo de entre 4,4% y 6,5% a lo largo de 2005. El crecimiento de la población activa superior al del empleo incrementaba el número de parados en 1.100 personas, con respecto al primer trimestre de 2005, y la tasa de paro se situaba en el 6,3%.

Evolución de la Ocupación y de la Población Activa (Aragón)
(miles de personas)



Evolución de la Ocupación y de la Población Activa (Aragón)
(Variación anual en %)



Fuente: Instituto Aragonés de Estadística (IAEST)

... tanto en actividad como en empleo

La atonía observada en el mercado de trabajo, según la EPA del primer trimestre, se constataba para ambos sexos. La población activa crecía tres y seis décimas en los colectivos masculino y femenino respectivamente. La ocupación masculina crecía medio punto porcentual y la femenina se reducía una décima. De esta forma, la tasa de paro se situaba en el 4,4% de la población activa masculina y en el 9,2% de la femenina. Por sectores de actividad, la agricultura y la industria registraban caídas en el empleo, de 14,4% y 4% respectivamente. Estas caídas eran compensadas por incrementos en la ocupación en los sectores de la construcción y los servicios, de un 14,1% y un 1,5% respectivamente.

Esta desaceleración no se reflejaba en la afiliación a la Seguridad Social, ...

Por otra parte, esta desaceleración observada en los datos de la EPA no tiene un reflejo equivalente en las cifras de afiliación a la Seguridad Social. Estas señalaban una continuación del crecimiento en el empleo a una tasa del 4,8% en el primer trimestre de 2006. La afiliación crecía en todos los sectores de actividad, un 5,5% en la

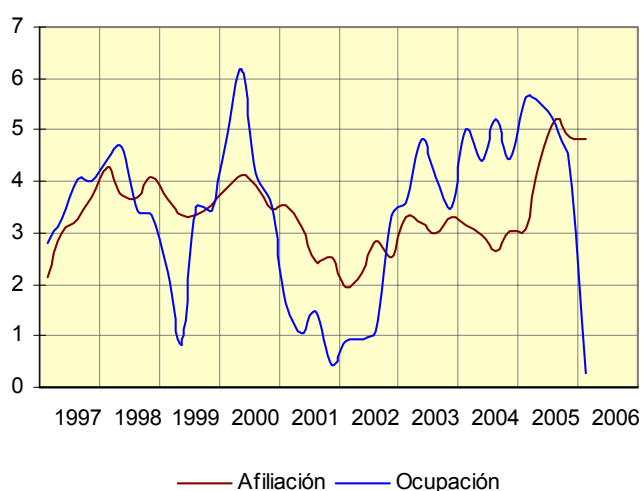
... que crecía por encima del 4% en el primer semestre, ...

agricultura, un 1,2% en la industria, un 11,4% en la construcción y un 4,9% en los servicios. Además, los registros del segundo trimestre se sitúan también a un ritmo por encima del 4% interanual.

... ni en el paro registrado, que se ha reducido un 20%

Los datos de paro registrado, que mostraban un gradual incremento en el número de desempleados desde mitad de 2005 hasta enero de 2006, desde 35.741 hasta 43.166 parados, cambiaban de tendencia en enero de manera que en junio de 2006 el número de parados se sitúa en 34.413, un 20% menos que a principios de año.

Ocupación EPA y Afiliación Seg. Social (Aragón)
(% de variación interanual)



Evolución del Paro registrado INEM (Aragón)
(parados)



Fuente: Instituto Aragonés de Estadística (IAEST)

El petróleo y el vigor de la demanda interna siguen tensionando la inflación ...

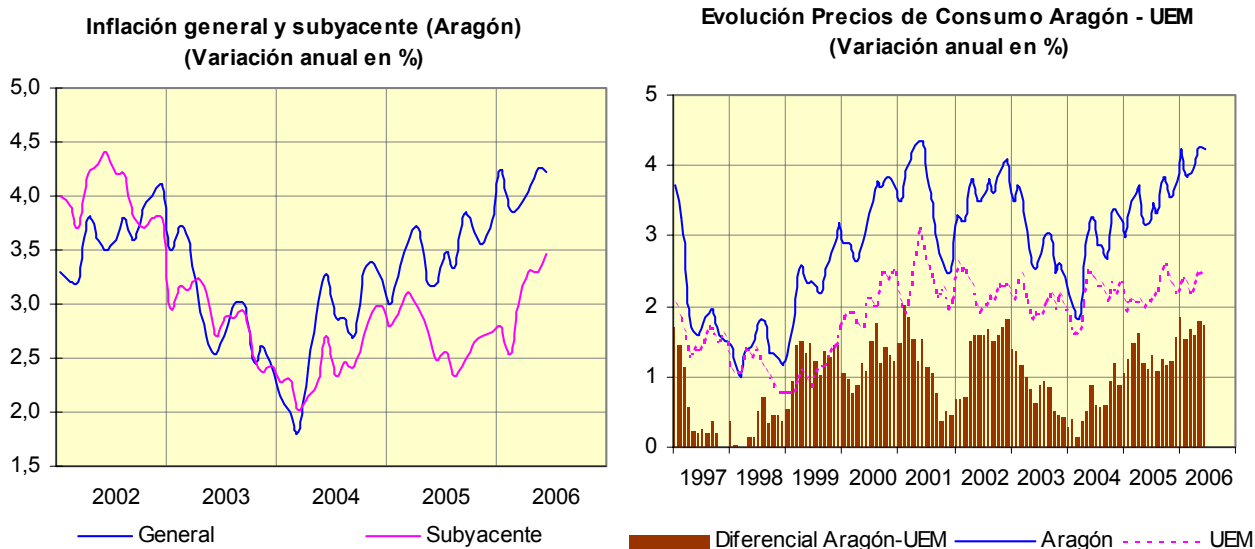
Los datos negativos de la economía vienen por el lado de la inflación. El Índice de Precios al Consumo crecía un 4,2% en tasa interanual en el mes de junio, registro que no se alcanzaba desde junio de 2001 y que se sitúa un punto porcentual por encima del registro del mismo mes de 2005. El alza continuada de los precios del petróleo y sus derivados, junto con el vigor de la demanda interna, son los principales factores que explican estas tensiones en los precios.

... y también la subyacente se sitúa en tasas elevadas ...

La inflación en los precios energéticos está empezando a transferirse a los precios de otros bienes y servicios. De esta manera la inflación subyacente, la que recoge la variación de los precios excluyendo los componentes más volátiles (energía y alimentos no elaborados), se situaba en junio en el 3,5%, un punto por encima del registro del mismo mes del año pasado. Cabe señalar, no obstante, que entre la inflación general y la subyacente hay de momento una diferencia de siete décimas.

... ampliándose el diferencial respecto a la eurozona

Por otra parte, el diferencial de crecimiento en los precios entre Aragón y la zona euro ha venido incrementándose en los últimos meses, situándose en 1,7 puntos porcentuales en el mes de junio, a pesar de que la inflación en la zona euro también muestra una cierta tendencia al alza, estando en el mes de junio en el 2,5%.



Fuente: Instituto Aragonés de Estadística (IAEST)

Los costes laborales también se tensionan

Las tensiones inflacionistas están empezando a condicionar la evolución de los costes laborales. Así, el coste laboral total por trabajador y mes crecía un 6,1% en el primer trimestre de 2006, debido tanto al componente salarial, que avanzaba un 5,0%, como a los restantes componentes del coste que lo hacían a una tasa media del 8,8%. El coste por hora efectiva crecía de forma más moderada, un 3,3%.

ESCENARIO ECONÓMICO PARA 2006-2007

Se espera que la economía aragonesa acelere su ritmo en la segunda mitad de 2006 y a lo largo de 2007 ...

En el cuadro que figura a continuación se presenta la estimación para 2006 y la evolución esperada en 2007 de las principales magnitudes económicas en Aragón. Basándonos en la información disponible sobre el comportamiento de la economía aragonesa en la primera mitad de 2006 y la opinión recogida de expertos y participantes en los distintos sectores de actividad, se estima que la actividad económica en Aragón mantendrá un ritmo dinámico de crecimiento durante la segunda mitad del año 2006 con una ligera tendencia a la aceleración que debería continuar durante el año 2007. De esta manera, el crecimiento medio previsto para el año 2006 es del 3,6%, dos décimas más que el registrado en 2005, y para el año 2007 es del 3,8%, también dos décimas superior al de 2006. Estas estimaciones prevén un crecimiento de Aragón superior a la media española, tres décimas en el año 2006 y seis en el 2007, según las últimas estimaciones y previsiones oficiales disponibles del Ministerio de Economía y Hacienda para el crecimiento de la economía española en 2006 y 2007.

PERSPECTIVAS ECONÓMICAS

	ARAGÓN ⁽¹⁾			ESPAÑA ⁽²⁾			ZONA EURO ⁽³⁾		
	2005	2006	2007	2005	2006	2007	2005	2006	2007
PRODUCCIÓN									
Producto Interior Bruto	3,4	3,6	3,8	3,4	3,3	3,2	1,4	2,1	1,8
PRECIOS									
I P C (media anual)	3,5	3,8	3,0	3,9 ⁽⁴⁾	3,2 ⁽⁴⁾	3,1 ⁽⁴⁾	2,2	2,2	2,2
MERCADO DE TRABAJO									
Empleo	5,4	2,0	3,1	3,0 ⁽⁵⁾	2,8 ⁽⁵⁾	2,6 ⁽⁵⁾	0,7	0,9	1,0
Tasa de Paro (EPA)	5,8	5,4	5,1	9,0	8,4	8,1	8,6	8,4	8,2
SECTOR PÚBLICO									
Saldo no financiero, % PIB	0,0	0,0	0,0	1,0	0,9	0,7	-2,9	-2,4	-2,0
Deuda Pública, % PIB	4,1	3,9	3,7	43,1	40,3	38,0	71,7	70,5	70,0

⁽¹⁾ Fuente: Departamento de Economía, Hacienda y Empleo del Gobierno de Aragón

⁽²⁾ Fuente: Ministerio de Economía; ⁽³⁾ Fuente: Comisión UE

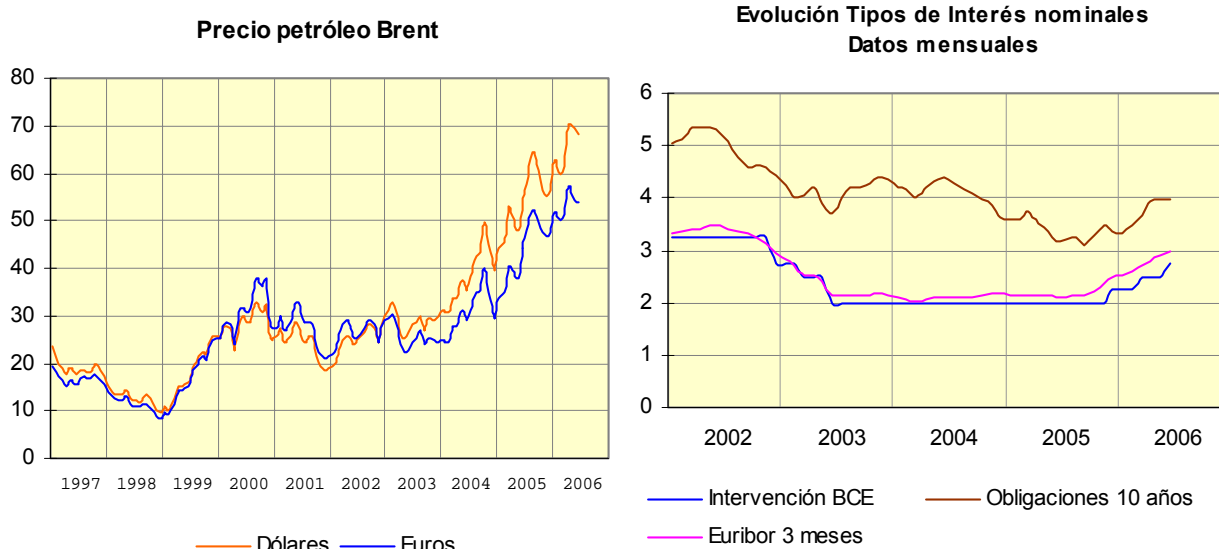
⁽⁴⁾ Deflactor del PIB; ⁽⁵⁾ En términos de contabilidad nacional

... bajo un escenario sin sorpresas en tipos de interés o precios del petróleo ...

Este crecimiento se espera en un contexto de gradual subida de tipos de interés en la zona euro, de estabilización del dólar en los valores actuales y de estabilización de los precios del petróleo. La subida de tipos de interés europeos, que debería colocarlos en terreno positivo en términos reales tras casi tres años de tipos negativos en España, no es de esperar que frene significativamente el crecimiento de la actividad en Aragón aunque tendrá sin duda reflejo en una contención de la demanda interna. Esto es así porque los factores de crecimiento para Aragón en los próximos meses no son muy sensibles a los tipos de interés.

... y en base al impulso procedente de los trabajos de preparación de la Expo 2008 ...

Estos factores de crecimiento para Aragón, tanto en la segunda mitad de 2006 como durante el año 2007, son fundamentalmente dos. En primer lugar la actividad generada por los trabajos de preparación de la exposición internacional de 2008, que no se limitan exclusivamente al sector de la construcción y sus proveedores sino que crecientemente se extienden al sector de los servicios, tanto los turísticos por la visibilidad que la Expo2008 está dando a Aragón, como los relacionados con los contenidos y actividades planeadas en torno a dicho acontecimiento.



Fuente: Ministerio de Economía

... así como la recuperación en la industria de la automoción

En segundo lugar, la esperada reactivación del sector de automoción por la puesta en marcha de la producción del nuevo Opel Meriva, el nuevo modelo de Corsa y el Combo. Esto, junto con la esperada recuperación de la demanda en la zona euro debería asegurar un buen ritmo de actividad en el sector aunque la demanda interna muestre una cierta moderación.

El sector industrial debería acelerar ...

De esta manera, el valor añadido bruto producido por el sector de la industria se espera que crezca un 2,4% en el año 2006, un punto por encima del crecimiento registrado en 2005, y que continúe ganando fuerza en el año 2007 para crecer un 2,7% en promedio.

... así como los servicios y la construcción

La actividad del sector servicios se prevé que tenga un perfil similar de ligera aceleración, creciendo un 3,8% en 2006, una décima más que en 2005, y un 3,9% en 2007. El sector de la construcción, que experimentó una ligera moderación a principios de 2006, se espera que vuelva a acelerar y lo haga de forma gradual y continuada hasta finales de 2007, de manera que el crecimiento del sector se sitúe en el 6,3% en el año 2006 y en el 7,0% en 2007.

Continuará la creación de empleo y una moderación en la inflación

El crecimiento previsto de la actividad en Aragón se espera que vaya acompañado de un crecimiento del empleo, del 2,0% en el año 2006 y del 3,1% en 2007, que debería situar la tasa de desempleo en el 5,4% de la población activa en el año 2006 y en el 5,1% en 2007, lo que en ambos casos supone una reducción con respecto al registro del 5,8% del año 2005. Por otra parte, el aumento de los tipos de interés y la consecuente moderación de la demanda debería ayudar a contener el crecimiento de los precios, de manera que la inflación se sitúe en el 3,8% en promedio para el año 2006 y en un más moderado 3,0% en 2007.

	ARAGÓN		
	2005	2006	2007
PRODUCCIÓN			
Producto Interior Bruto	3,4	3,6	3,8
Industria	1,4	2,4	2,7
Construcción	6,5	6,3	7,0
Servicios	3,7	3,8	3,9

Fuente: Dpto. Economía, Hacienda y Empleo (Gobierno de Aragón)

Hay riesgo en los tipos de interés ...

Estas previsiones constituyen una proyección relativamente centrada de lo que puede ser la evolución de las variables macroeconómicas en los próximos dieciocho meses. Hay factores de riesgo que, de realizarse, pueden resultar en un crecimiento inferior al esperado. En primer lugar están los tipos de interés de la zona euro. Tanto la magnitud del incremento que tenga lugar en los próximos meses como la velocidad a la que se lleve a cabo el aumento son factores de incertidumbre que incidirán sobre el crecimiento de la economía. Un aumento muy rápido y sustancial de los tipos de interés podría deprimir la demanda y abortar la recuperación europea y en consecuencia dañar la demanda exterior esperada en Aragón. Además, una subida importante de tipos podría desestabilizar el cambio dólar/euro y poner presión a la baja en el dólar. Un dólar débil deprimiría las exportaciones europeas y podría también interrumpir la recuperación económica en la zona.

... así como en la evolución del precio del crudo

En segundo lugar, los precios del petróleo siguen siendo un importante factor de riesgo. Aunque los efectos observados hasta ahora en la inflación de la mayoría de los países han sido más bien moderados, una continuación de las subidas podría eventualmente desencadenar una espiral inflacionista que requiriera subidas de tipos de interés considerables, con los efectos negativos ya expuestos para Aragón y su entorno.

***Existen también
factores que
podrían ser
favorables a un
mayor crecimiento***

Por otra parte, no se puede descartar la posibilidad de que el crecimiento sea superior en el caso de una subida de tipos de interés más lenta de la esperada, si bien en este caso también la inflación sería superior a la prevista. Existe también una cierta incertidumbre sobre el efecto multiplicador de la actividad relacionada con la Expo2008 que también puede ser superior al inicialmente estimado y resultar en un mayor crecimiento. Finalmente, la tan esperada recuperación en la zona euro podría ser más rápida y significativa de lo previsto, lo que sin duda tendría un efecto arrastre sobre la economía aragonesa y sobre la española en general.

3. ECONOMÍA NACIONAL

La economía española crece a buen ritmo pero los desequilibrios persisten

El comportamiento de la economía española en los primeros compases de 2006 viene caracterizado por la continuidad, tanto en el crecimiento de la producción y el empleo a ritmos dinámicos como en los principales desequilibrios que se siguen produciendo: inflación elevada, fuerte déficit exterior y estancamiento de la productividad.

Principales Indicadores de la economía española

	2005							2006
	2003	2004	2005	Tr. I	Tr. II	Tr. III	Tr. IV	Tr. I
Producto Interior Bruto	3,0	3,1	3,4	3,3	3,4	3,5	3,5	3,5
Demanda								
Gasto en consumo final	3,1	4,8	4,4	4,7	4,4	4,3	4,2	4,1
Consumo hogares	2,6	4,4	4,4	4,6	4,6	4,3	4,0	4,0
Consumo Adm. Púb.	4,8	6,0	4,5	5,2	4,0	4,2	4,6	4,7
Inversión (FBCF)	5,6	4,9	7,2	7,0	7,6	7,3	6,8	6,2
Construcción	6,3	5,5	6,0	6,0	6,2	6,3	5,6	5,8
Bienes de equipo	2,5	3,7	9,5	9,8	10,4	8,9	9,1	8,3
<i>Aportación demanda interna</i>	<i>3,8</i>	<i>4,9</i>	<i>5,3</i>	<i>5,5</i>	<i>5,4</i>	<i>5,3</i>	<i>5,0</i>	<i>5,0</i>
Exportación bs. y serv.	3,6	3,3	1,0	-1,4	1,3	2,1	1,9	9,1
Importación bs. y serv.	6,0	9,3	7,1	6,2	7,9	7,8	6,6	12,4
<i>Aportación sector exterior</i>	<i>-0,8</i>	<i>-1,8</i>	<i>-1,9</i>	<i>-2,2</i>	<i>-2,0</i>	<i>-1,8</i>	<i>-1,5</i>	<i>-1,5</i>
Oferta								
Agricultura y pesca	-0,1	-1,1	-0,7	-1,9	-1,3	0,3	0,1	0,2
Industria y energía	1,0	0,6	1,1	0,8	0,5	1,4	1,7	2,2
Energía	1,3	2,0	4,4	4,2	4,0	4,5	5,0	3,9
Industria	0,9	0,3	0,6	0,3	0,0	0,9	1,1	2,0
Construcción	5,0	5,1	5,5	5,4	5,4	5,8	5,4	5,5
Servicios	2,9	3,6	3,9	3,8	3,7	3,9	4,0	3,7
Mercado laboral								
Población activa (EPA)	4,0	3,3	3,5	3,5	3,7	3,2	3,5	3,6
Ocupados (EPA)	4,0	3,9	5,6	5,1	5,8	5,9	5,6	4,9
Tasa de actividad ⁽¹⁾	68,7	69,7	70,8	70,3	70,8	70,9	71,2	71,5
Tasa de paro (EPA) ⁽²⁾	11,5	11,0	9,2	10,2	9,3	8,4	8,7	9,1
Precios y salarios								
Índice Precios de Consumo	3,0	3,0	3,4	3,3	3,2	3,4	3,6	4,0
Inflación subyacente	2,9	2,7	2,7	2,8	2,7	2,5	2,7	3,0
Índice Precios Industriales	1,4	3,4	4,9	4,9	4,5	5,0	5,1	-29,0
Coste laboral total:								
por trabajador y mes	4,2	3,0	2,9	3,0	3,4	2,4	2,6	3,4
por hora efectiva	4,7	3,8	3,5	6,3	1,5	3,3	3,1	0,3
Incremento salarial pactado en la negociación colectiva	3,4	2,9	2,9	2,8	2,9	2,9	3,0	3,0

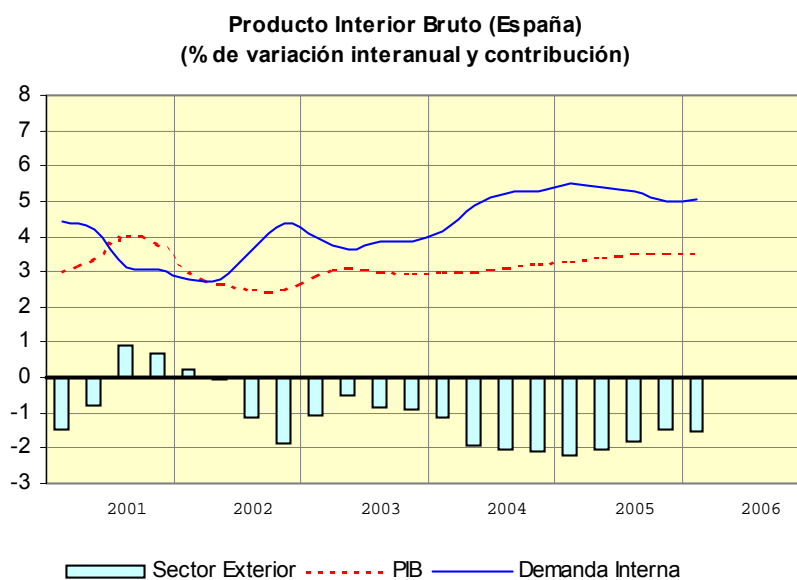
Notas: Porcentajes de variación respecto al mismo período del año anterior, salvo indicación expresa

(1) Activos respecto a la población de 16-64 años (%); (2) Parados respecto a la población activa (%)

Fuente: INE, INEM, Ministerio de Economía

El PIB creció un 3,5% en el primer trimestre ...

En el primer trimestre de 2006 la economía española creció un 3,5%, idéntico registro al observado en los dos trimestres anteriores y dos décimas más que un año antes. Este crecimiento descansó una vez más en el fuerte ritmo de la demanda interna, que aportaba cinco puntos porcentuales al igual que en el trimestre anterior, mientras el sector exterior volvía a drenar 1,5 puntos.



Fuente: Ministerio de Economía

... gracias al vigor de la demanda interna ...

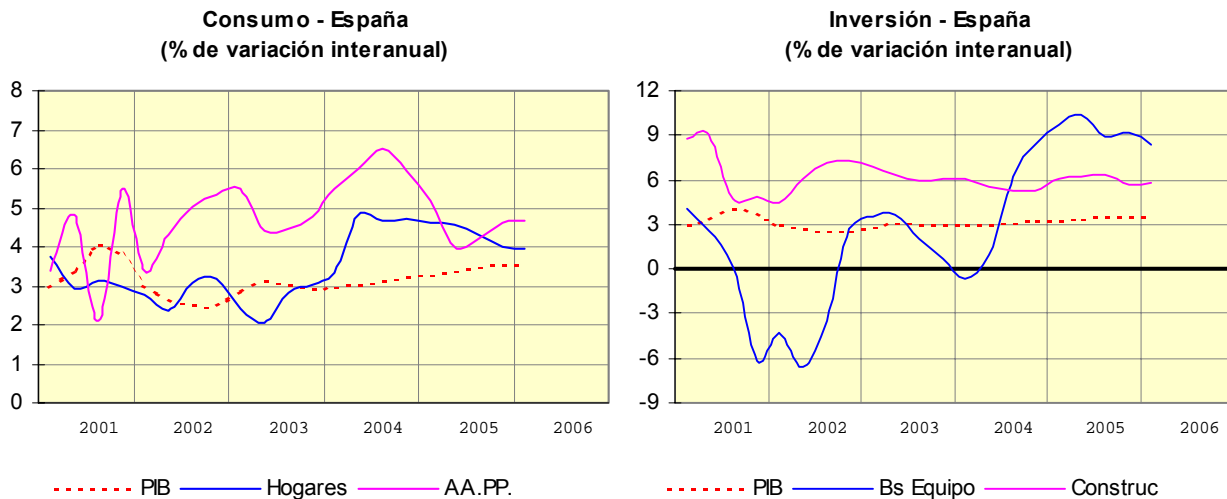
Los componentes de la demanda interna presentan pocos cambios en su evolución. El crecimiento del consumo de los hogares permanecía estable en el 4,0% mientras las Administraciones Públicas aceleraban una décima su gasto en consumo para situarlo en el 4,7%. La inversión en bienes de equipo se moderaba ocho décimas si bien continuaba creciendo a tasas elevadas, un 8,3% en este primer trimestre, mientras que la inversión en construcción aceleraba dos décimas para registrar un avance del 5,8%. En comparación con el mismo trimestre del año anterior, en el que la aportación de la demanda interna se situó en 5,5 puntos porcentuales, se observa en todos los casos una moderación hacia tasas de crecimiento más sostenibles.

... mientras el sector exterior seguía drenando crecimiento ...

Las exportaciones muestran una considerable recuperación, creciendo en términos reales un 9,1% en el primer trimestre del 2006, cifra muy superior al 1,9% registrado el trimestre precedente o a la caída de 1,4% experimentada en el mismo trimestre del año pasado. Pese a lo cual, el sector exterior continúa siendo una fuente de drenaje del crecimiento. La contribución negativa en el primer trimestre de este año se volvía a situar en 1,5 puntos porcentuales, cifra similar a la registrada en el último trimestre de 2005. Esto se

... a pesar de la recuperación de las exportaciones

debe a la fortaleza de las importaciones, que crecían en términos reales un 12,4% en el primer trimestre de 2006, casi seis puntos porcentuales más que en el trimestre anterior y más de seis puntos porcentuales por encima del registro del primer trimestre de 2005. Tanto el crecimiento de las exportaciones como el de las importaciones alcanza tasas que no se registraban desde el año 2000.



Fuente: Ministerio de Economía

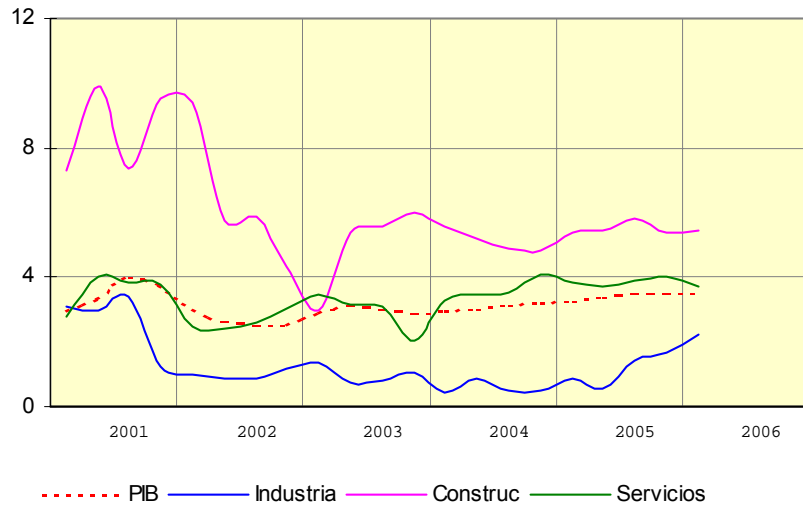
La recuperación de actividad en el sector industrial es la nota más destacable

Desde el punto de vista de la oferta el sector de la construcción seguía liderando el dinamismo al crecer un 5,5%, una décima por encima tanto del trimestre anterior como de un año antes. A continuación se situaba el sector servicios, que aunque desaceleraba su ritmo en tres décimas respecto al período precedente mantenía un elevado ritmo del 3,7%. Sin embargo, la nota más destacable del primer trimestre de 2006 es la recuperación de la industria que anotaba un avance del 2,2% (incluida la energía), medio punto más que el trimestre anterior y más del doble que el mismo período del año anterior. El ritmo del sector no superaba el 2% desde el año 2001. Por último, la producción del sector primario crecía apenas dos décimas lo que lo sitúa en crecimiento positivo, aunque muy modesto, por tercer trimestre consecutivo.

El déficit por cuenta corriente continúa ampliándose

El vigor de las importaciones de bienes y servicios, junto con el creciente desequilibrio de la balanza de rentas, está ampliando el déficit de la balanza de pagos por cuenta corriente, que en el primer trimestre de 2006 se situaba en 24.500 millones de euros, lo que medido con relación al PIB generado en el mismo trimestre supone un 10% del mismo.

VAB por sectores - España
(% de variación interanual)

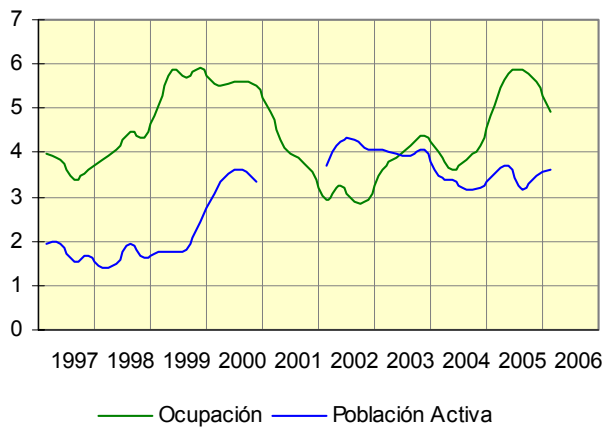


Fuente: Ministerio de Economía

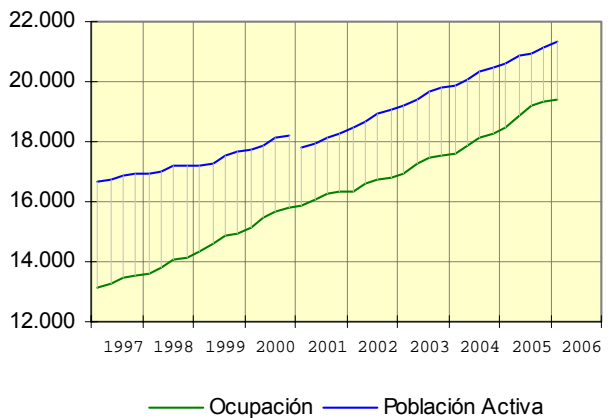
El empleo seguía creciendo con fuerza en el primer trimestre ...

El comportamiento del mercado laboral en el primer trimestre seguía sustentando el dinamismo de la demanda interna. Según datos de la Encuesta de Población Activa, el empleo crecía un notable 4,9% y de forma más intensa entre las mujeres (6,7%) que entre los hombres (3,7%) como viene siendo el caso en los últimos años. En otros términos el número de ocupados en España crecía en 907.400 personas en un año alcanzando los 19,4 millones de trabajadores, de los que el 40% eran mujeres.

Evolución de la Ocupación y de la Población Activa (España)
(Variación anual en %)



Evolución de la Ocupación y de la Población Activa (España)
(miles de personas)



Fuente: Ministerio de Economía

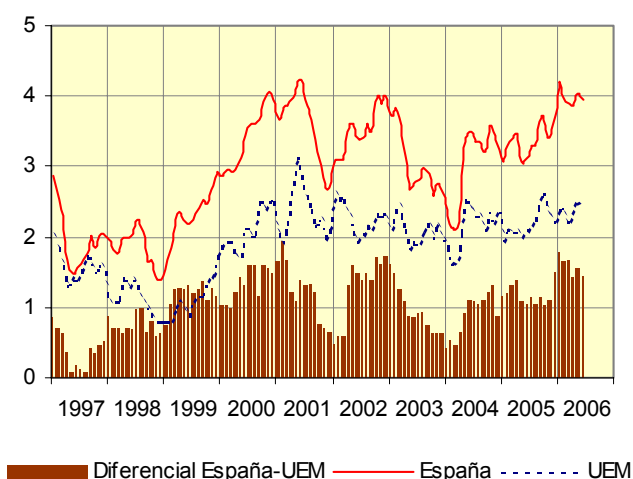
... y el desempleo se reducía quedando en el 9,1% de la población activa

La población activa también creció con fuerza (3,6%) pero a menor ritmo que la ocupación, de forma que el desempleo se redujo en 163.200 efectivos quedando en 1.935.800 parados de los que el 56% eran mujeres. La tasa de paro, 9,1% de la población activa, continúa por cuarto trimestre consecutivo por debajo del 10% y en niveles mínimos del último cuarto de siglo. Asimismo se sitúa por debajo de la observada en el primer trimestre en países como Francia (9,6%) o Alemania (11,3%) y cercana a la media de la Eurozona (8,1%).

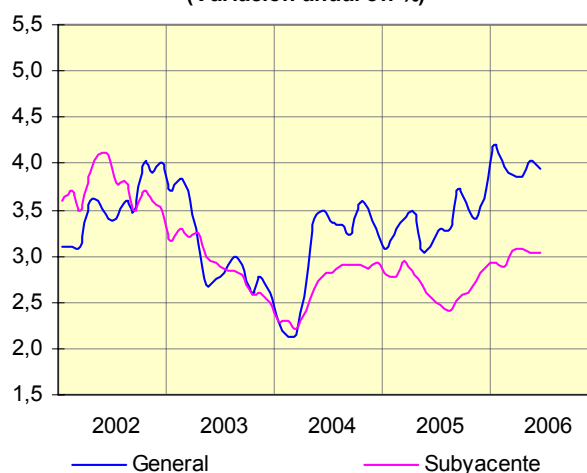
La inflación se mantiene elevada
...

La inflación se mantiene en cotas elevadas durante la primera mitad de 2006, en torno al 4% y el 3% la general y la subyacente respectivamente, constituyendo el segundo desequilibrio importante de la economía española. Al igual que en el caso de Aragón, los principales impulsores continúan siendo los precios del petróleo y sus derivados así como la fortaleza de la demanda interna.

Evolución Precios de Consumo España - UEM
(Variación anual en %)



Inflación general y subyacente (España)
(Variación anual en %)



Fuente: Ministerio de Economía

... y persiste el diferencial desfavorable con la eurozona ...

La tasa anual de inflación se situaba el junio en el 3,9%, lo que equivale a 1,4 puntos porcentuales más que la media de la eurozona y se traduce por tanto en una continuación en la erosión de la competitividad exterior de la economía. Por su parte, la inflación subyacente (que elimina los componentes de mayor volatilidad, alimentos frescos y energía) registraba en junio un avance del 3,0%. Este comportamiento indica que los elevados precios de la energía podrían estar trasladándose al resto de la economía, si bien hay que señalar que la diferencia entre la inflación subyacente y la general todavía es amplia, de nueve décimas en junio.

... lo que unido a la evolución del coste laboral ...

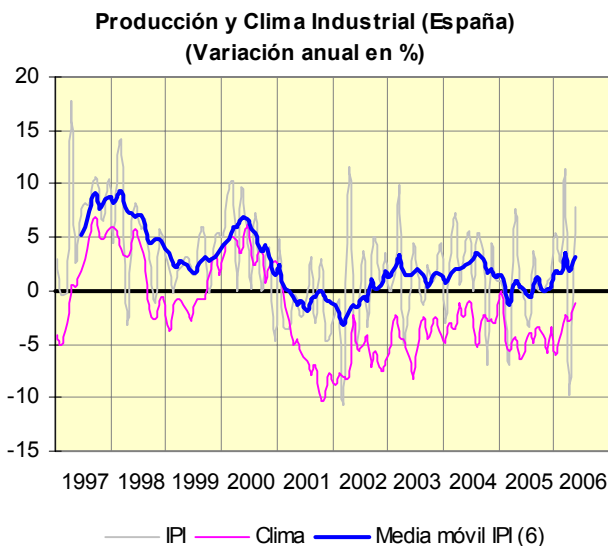
La evolución del coste laboral acusa las tensiones inflacionistas, al crecer el coste por trabajador y mes un 3,4% en el primer trimestre de 2006. También el incremento salarial pactado en la negociación colectiva, que había permanecido estable en torno al 2,9% durante los dos años anteriores, comienza a elevarse en 2006 llegando al 3,1% en mayo.

... constituye una amenaza a la competitividad de la economía española

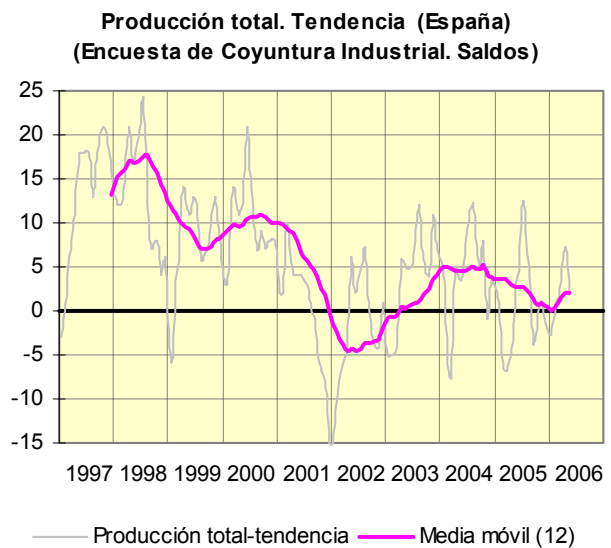
La pérdida de competitividad exterior asociada a las altas tasa de inflación, bastante superiores a las registradas en los países del entorno y los principales socios comerciales, constituyen una seria amenaza a la que es necesario dar respuesta desde las políticas económicas acometidas por el gobierno del estado, tanto las de tipo macroeconómico como las de tipo estructural.

La producción industrial se recupera ...

Los indicadores parciales de actividad avalan la recuperación de actividad en la industria, toda vez que el Índice de Producción Industrial creció durante los primeros cinco meses de 2006 un 3,4% en promedio, en comparación con el crecimiento de apenas una décima en el conjunto del año 2005. En particular destacó la producción de bienes de equipo, que crecía un 7,3% entre enero y mayo, mientras la producción de bienes intermedios lo hacía en un 3,2%. Los bienes de consumo permanecían algo más alejados de estas tendencias al anotar un avance del 1,7% en el mismo período.



Fuente: Ministerio de Economía

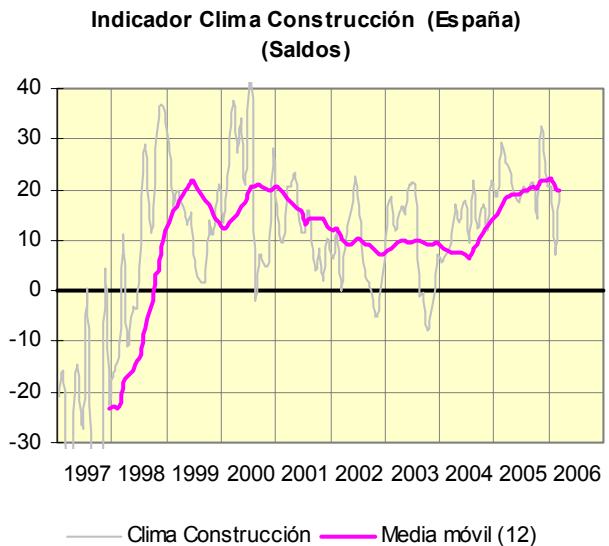
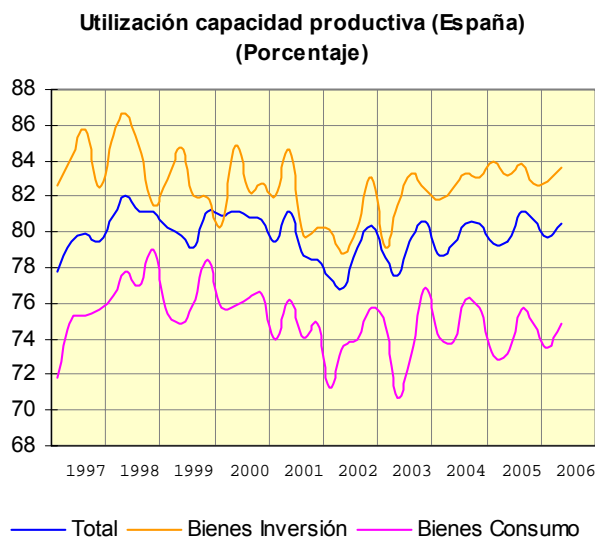


... y el clima industrial mejora ...

El clima industrial, aunque permanece en terreno negativo, se recupera de forma acompasada con la producción industrial en los primeros meses de 2006, y de la misma forma se observa que mejoran la tendencia de la producción o la utilización de la

... así como la utilización de la capacidad productiva

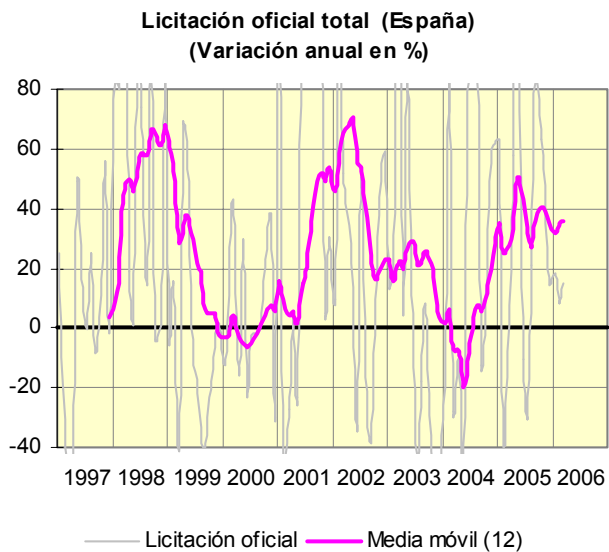
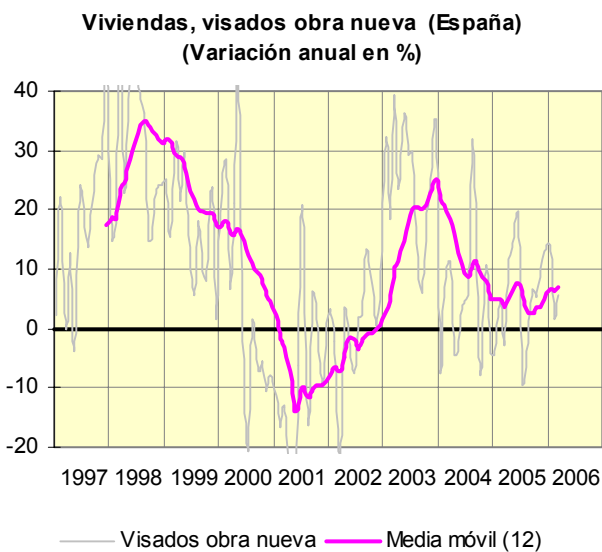
capacidad productiva. Esta última se situaba en el 81,1% en el segundo trimestre de 2006, 1,6 puntos porcentuales por encima del registro del mismo trimestre de 2005. En cuanto al clima industrial, el saldo neto negativo se situaba en 1,2 en el mes de mayo en comparación con el 6,1 negativo que se registraba en enero, lo que supone una mejora de casi cinco puntos en los primeros cinco meses de 2006.



Fuente: Ministerio de Economía

La construcción mantiene su vigor

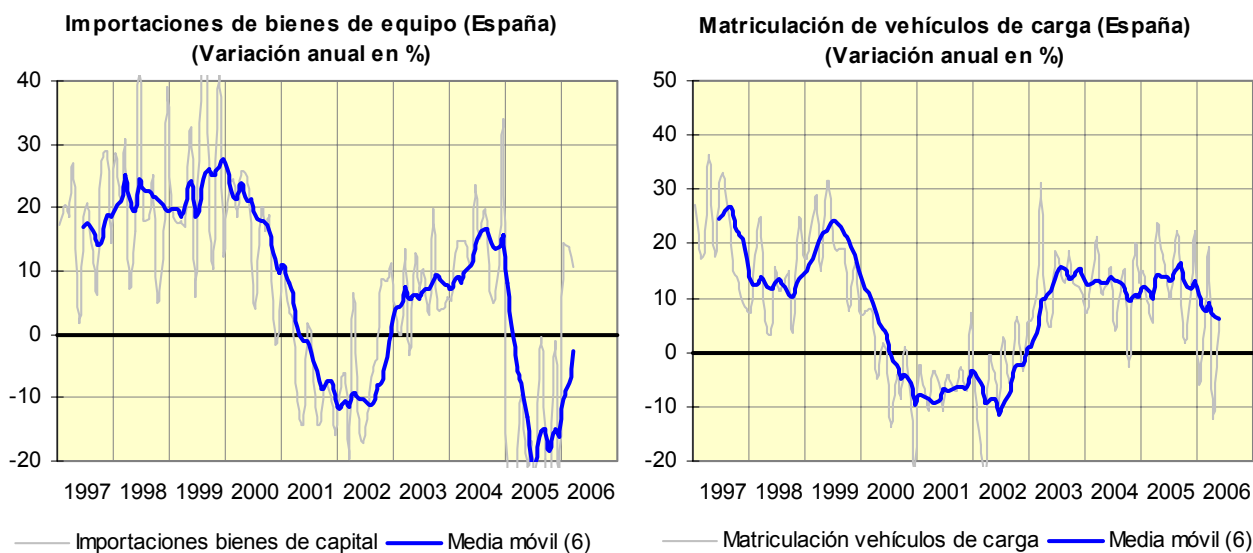
El indicador de clima de la construcción se estabiliza en niveles máximos de la última década, y tanto los visados de obra nueva de viviendas como la licitación oficial se mantienen a principios de 2006 en tasas de crecimiento similares a las observadas durante el año anterior.



Fuente: Ministerio de Economía

Las importaciones de equipo se recuperan

Las importaciones de bienes de capital, que cayeron un 19% en 2005, se recuperaban y crecían en el primer trimestre de 2006 un 12,6%. La matriculación de vehículos de carga moderaba ligeramente su ritmo a pesar de lo cual crecía un 6,4% en tasa interanual en el mes de mayo.



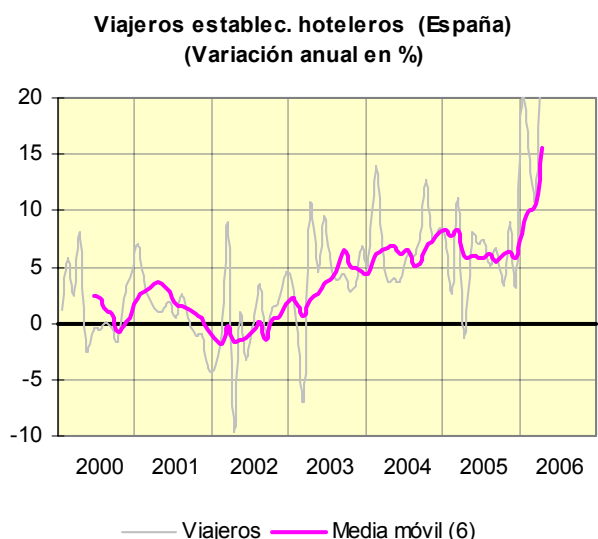
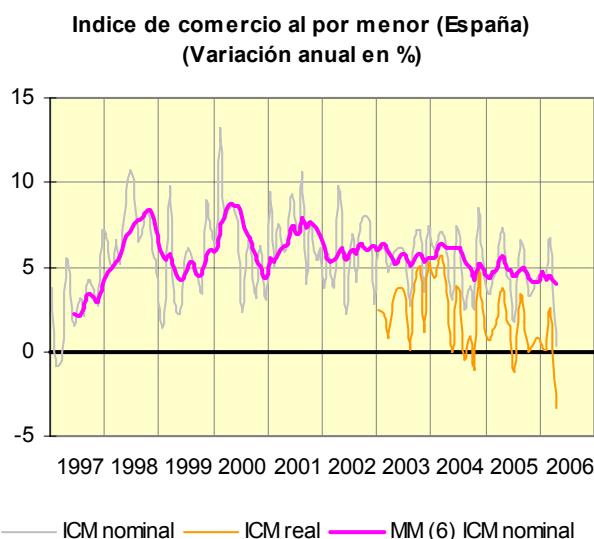
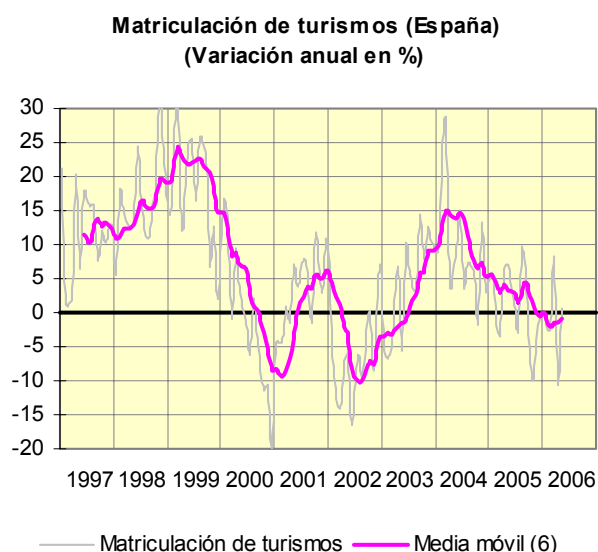
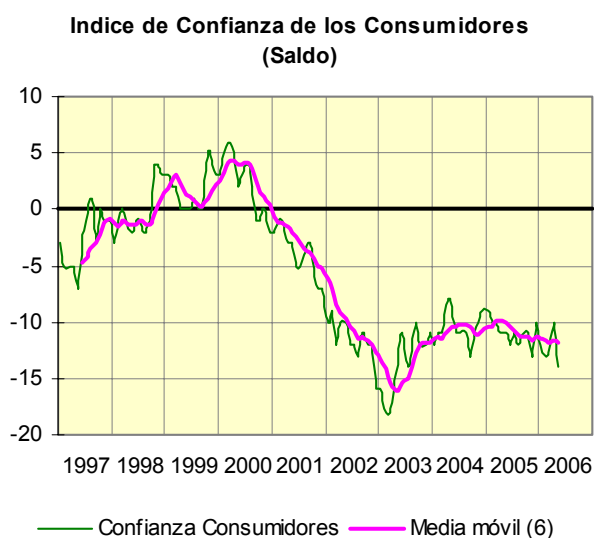
Fuente: Ministerio de Economía

Los indicadores de demanda dan señales de moderación ...

En cuanto a los indicadores de demanda, y en claro contraste con el dinamismo del consumo de los hogares, la confianza de los consumidores continúa la suave tendencia al deterioro iniciada a mediados del pasado año, si bien puede decirse que lleva tres años prácticamente estancada en terreno negativo. La matriculación de turismos, que había caído un 4,5% en el último trimestre de 2005, sigue mostrando un perfil plano acumulando en los cinco primeros meses de 2006 una caída de seis décimas respecto al mismo período del año anterior.

... y posiblemente las condiciones monetarias empiezan a afectar al gasto de los hogares

El índice de comercio minorista también da señales de moderación creciendo entre enero y abril una media del 3,9% en términos nominales pero cayendo dos décimas en términos reales. En suma, la mayoría de los indicadores apuntan a una cierta moderación en el consumo de los hogares, probablemente como reflejo de las condiciones monetarias más restrictivas que se están empezando a hacer sentir. Sin embargo, la estadística hotelera muestra un fuerte repunte desde principios de 2006, creciendo un 18,8% la entrada de viajeros y un 10,2% las pernoctaciones entre los meses de enero y mayo, lo cual no contradice necesariamente lo afirmado anteriormente ya que se trata en buena parte de turismo extranjero, lo que a su vez constituye una buena señal al anunciar el avance de la recuperación en los países vecinos.



Fuente: Ministerio de Economía

Las previsiones oficiales del Gobierno apuntan una ligera desaceleración de la actividad en 2006 y 2007

Las últimas proyecciones oficiales disponibles del Ministerio de Economía y Hacienda estiman un crecimiento real del PIB español en 2006 del 3,3%, una décima por debajo del crecimiento experimentado en 2005. Además, el crecimiento esperado para 2007 es del 3,2%, lo que supone una desaceleración de una décima con respecto a este año. Paralelo a la ligera desaceleración en el crecimiento, el gobierno español prevé una disminución en la inflación, que se situaría (en términos del deflactor del PIB) en el 3,2% en 2006 y en el 3,1% en 2007, siete y ocho décimas menos, respectivamente, que la registrada en 2005. También el crecimiento en el empleo se prevé ligeramente inferior en 2006 y 2007 al registrado en 2005. Así, este año se estima un crecimiento del 2,8% (en términos de Contabilidad Nacional) y en 2007 se espera un 2,6%, mientras que en 2005 el crecimiento fue del 3%.

Los riesgos se centran en la evolución del precio del crudo ...

Los riesgos subyacentes en estas previsiones son similares a los expuestos para la economía aragonesa, esto es los dependientes de la evolución de los tipos de interés en la zona euro y su impacto tanto en la demanda europea como en la relación dólar/euro, así como la evolución de los precios del petróleo y su traslado a los precios de consumo en general y a los salarios en segunda ronda.

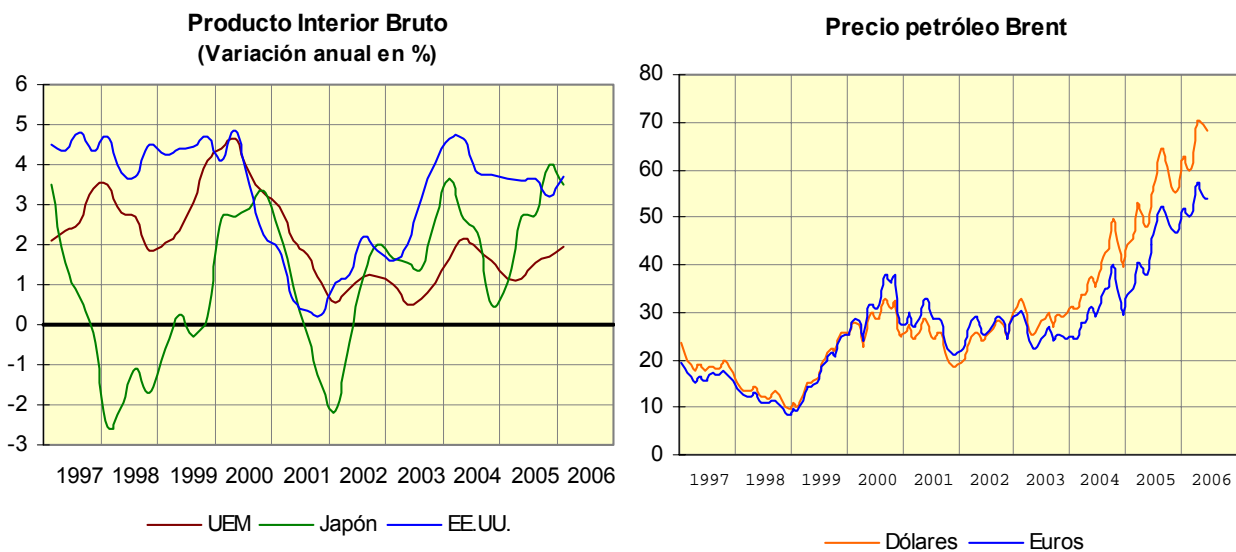
... y de los tipos de interés

Además, la ausencia en el caso español de factores de crecimiento con baja sensibilidad a los tipos de interés, como los analizados para Aragón, hace que el potencial impacto de los tipos de interés elevados en la demanda interna sea mayor para la economía española que para la aragonesa, por lo que el riesgo a la baja en el crecimiento previsto es probablemente también mayor.

4. ENTORNO ECONÓMICO INTERNACIONAL

La economía mundial comenzó 2006 creciendo a buen ritmo ...

La economía mundial ha comenzado el año con la confirmación de las perspectivas optimistas de crecimiento, teniendo como denominador común el aumento del consumo privado en la mayoría de las zonas. Así, Asia continúa con una progresión acelerada protagonizada por China e India, mientras que la economía japonesa parece que ha abandonado definitivamente el camino de la deflación. Estados Unidos deja atrás el impacto de los huracanes, que sólo pareció afectar al crecimiento del cuarto trimestre de 2005 y, a pesar del aumento del precio del petróleo y de su alta dependencia energética consigue crecer cuatro décimas por encima del último trimestre del año anterior. Por su parte, la Eurozona, parece haber superado la inestabilidad sufrida el año pasado, en parte como consecuencia del incremento de los precios del petróleo, confirmando su aceleración económica en el primer trimestre de 2006.



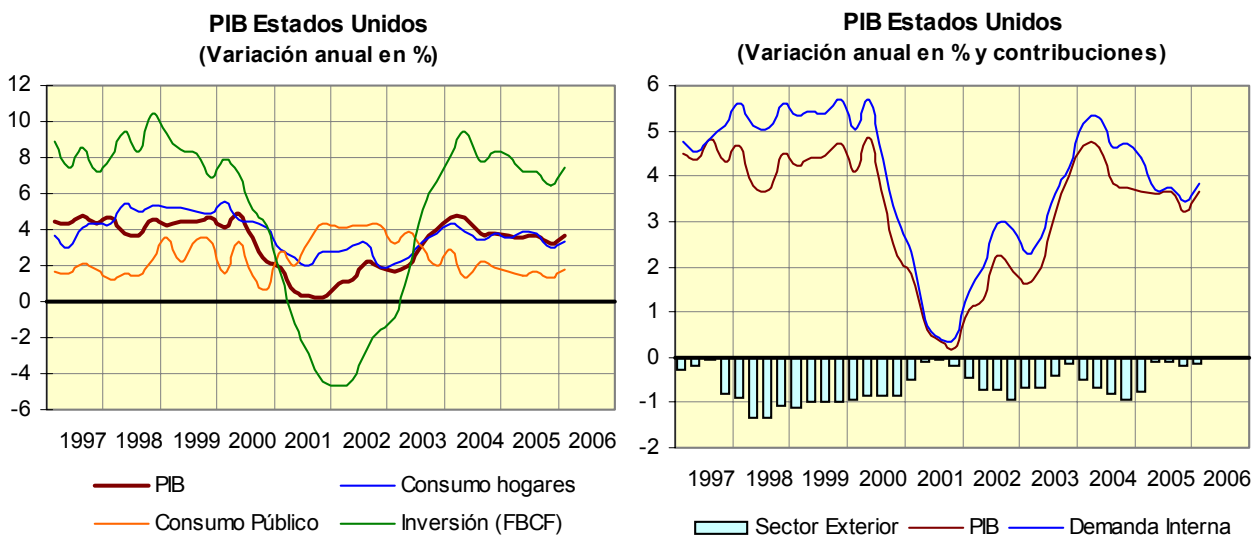
Fuente: Ministerio de Economía

... a pesar del encarecimiento del petróleo y sus consecuencias

El precio de barril de Brent, de referencia para Europa, que parecía estabilizarse en el primer semestre en torno a los 70\$, vuelve a tensionarse presionado por el crecimiento de su demanda, especialmente por parte de China e India. Ante esta situación, en la Eurozona y en Estados Unidos los precios continúan con presiones al alza, principal detonante del incremento de tipos de interés en estas dos áreas económicas.

**Estados Unidos
recupera impulso
en el primer
trimestre ...**

Estados Unidos continúa en la senda de sólido crecimiento iniciada en el año 2001 presentando, en el primer trimestre de este año, niveles similares a los de 2005. El PIB de la economía americana creció un 3,5% en términos interanuales, lo que sitúa al país muy cerca de los niveles previstos por la OCDE para 2006 y por encima de los valores medios que ofrecen los países de la zona euro. Si atendemos a la descomposición del PIB se observa cómo el principal contribuyente al crecimiento fue el consumo privado de bienes duraderos y el sector industrial, cuya producción (que venía retrocediendo) se aceleró en abril y crece un 4,7% interanual, la tasa más alta de los últimos seis años.



Fuente: Ministerio de Economía

**... pero la inflación
ha alcanzado tasas
elevadas ...**

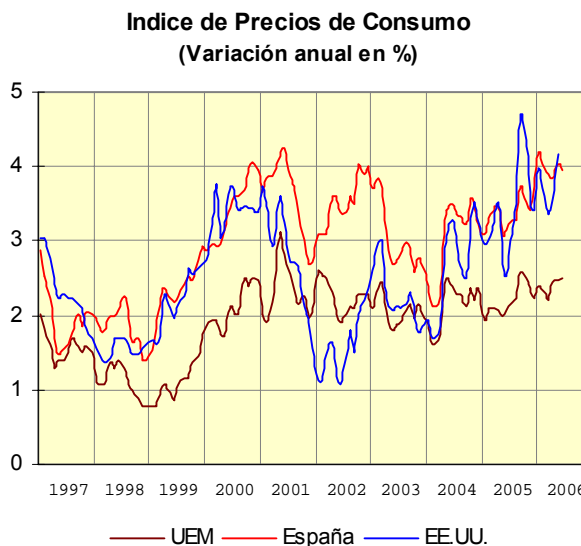
No obstante, la aparente solidez que reflejan estas cifras se ha visto ensombrecida por un notable aumento de los precios de consumo. La inflación media en el primer trimestre fue del 3,6% y en el mes de mayo repuntaba hasta el 4,2% lo que la sitúa en máximos históricos. La inflación subyacente registró el mayor incremento desde febrero de 2005 y se situó en mayo en el 2,4%. Tras este incremento de los precios de consumo se esconde como factor importante el aumento de los precios del petróleo, en concreto el precio de la gasolina aumentó un 33,4%. Este comportamiento de los precios hace esperar nuevos incrementos en los tipos de interés, en la actualidad en el 5,25%, lo que podría agudizar la desaceleración económica prevista para el segundo semestre del año.

**... que apuntan
nuevas subidas en
los tipos de interés
...**

Otros datos en principio negativos, como los del ritmo de creación de empleo (que se ha reducido), el menor crecimiento de las ventas minoristas o la caída de la confianza de los empresarios y consumidores, podrían ayudar a compensar las tensiones

... hacia el entorno del 5,5%

inflacionistas en el corto plazo, aunque todos los agentes descuentan ya próximas subidas del tipo de intervención de la FED que podrían continuar hasta el 5,5%, un nivel que hace sólo unos meses parecía demasiado alto.



Fuente: Ministerio de Economía

La Eurozona afianza su recuperación, que también viene acompañada de tensiones en los precios

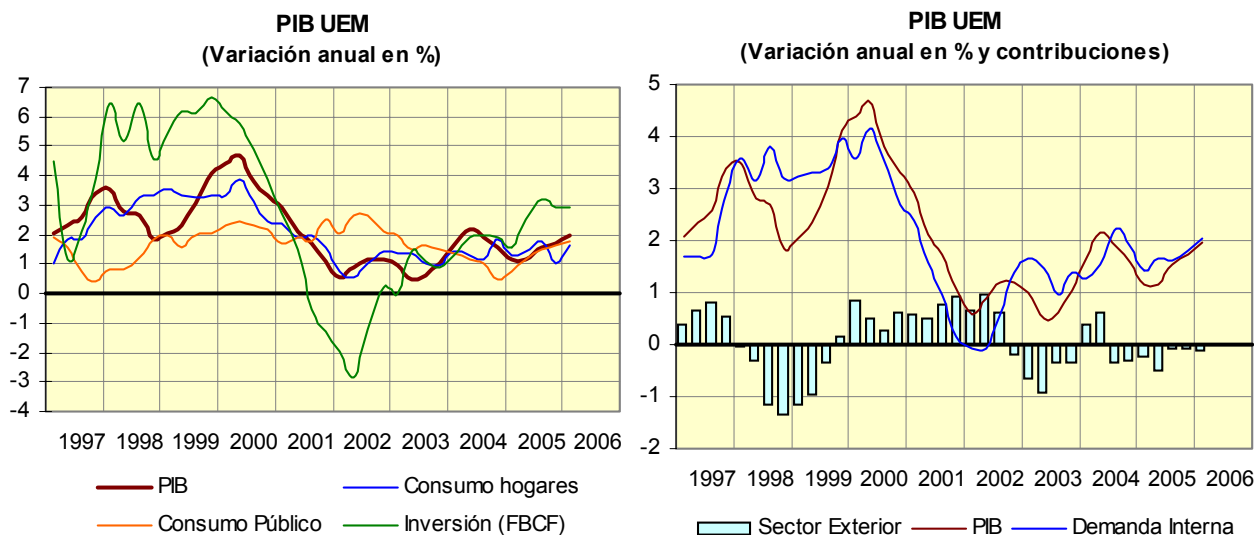
Europa ha visto en este primer trimestre afianzarse el crecimiento iniciado el año anterior gracias al aumento de la inversión, la mejora de las exportaciones (que se encuentran en una fase de mayor expansión) y la recuperación del consumo privado. Los datos muestran también una aceleración de las tasas de crecimiento, que han pasado del 1,2% del primer trimestre del ejercicio 2005 al 2,0% del mismo período correspondiente al año 2006. Estas cifras se acercan también a las previsiones de la OCDE para todo el 2006, que auguran un crecimiento del 2,2%. En el lado negativo, y de forma análoga a lo que ha ocurrido en Estados Unidos esta mejoría de la actividad económica ha venido acompañada de tensiones inflacionistas.

Francia e Italia aceleran su ritmo mientras Alemania lo modera ...

Sin embargo, los datos de crecimiento medio en el primer trimestre del año esconden situaciones bastante distintas entre los diferentes países de la eurozona. Alemania ha crecido un 1,4% en este primer trimestre, disminuyendo en tres décimas respecto al trimestre anterior, mientras que Francia e Italia aumentaban su crecimiento en cuatro décimas y un punto porcentual respectivamente respecto al último trimestre del 2005 y alcanzaban un 1,5% en ambos casos. En Alemania existe incertidumbre sobre la incidencia en la economía de la reforma fiscal y aunque el consumo privado presentó una evolución favorable sigue creciendo a tasas muy modestas, un 0,4% en el primer trimestre, mientras las exportaciones repuntaban pero las importaciones lo hacían en mayor

... si bien los tres crecen en torno al 1,5%

medida. En Francia el consumo privado aceleraba hasta el 2,1% mientras la inversión se ralentizaba y el sector exterior mejoraba pero seguía contribuyendo negativamente al crecimiento.



Fuente: Ministerio de Economía

Japón crece con dinamismo ...

El crecimiento del PIB en Japón durante el primer trimestre se situaba en el 3,5%, respaldado por un cambio de actitud firme de los consumidores y empresarios cuya confianza en la economía aumenta. Los indicadores de confianza han alcanzado en el primer trimestre 48,2 puntos, la cifra más alta desde la primavera de 1991.

... y parece que la deflación ha terminado

Las perspectivas económicas para la economía japonesa son positivas gracias a la demanda interna que se verá apoyada por una mejora del mercado de trabajo. Las tensiones existentes por la escasez de mano de obra provocan alzas salariales que dan fuerza al consumo y apoyan un crecimiento de la inflación, que en el mes de abril fue del 0,5% por sexto mes consecutivo, lo que parece augurar el final de la etapa de deflación.

China continúa creciendo a tasas de dos dígitos

China continúa creciendo a tasas de dos dígitos, un 10,3% en 2005, con un avance del 4,5% en el sector primario, del 12,5% en la industria y del 8,9% en los servicios. Este crecimiento se sustenta en un aumento de la demanda interna, del comercio exterior, de los ingresos de las familias, de los beneficios empresariales y de los ingresos fiscales, con una inflación media del 1,2%. Los indicadores disponibles del mes de mayo señalan incluso una aceleración en el ritmo de crecimiento. En línea con esta situación, se prevé un crecimiento del PIB del 9,6% en 2006.

***Latinoamérica
sigue creciendo
con inflación
moderada ...***

Latinoamérica vive un periodo de avances y retrocesos en la integración comercial mientras la región sigue creciendo. Según la Comisión Económica para América Latina (CEPAL), la prolongación de las buenas condiciones internacionales favorecerá el crecimiento de la zona en el 2006 que lo hará a una tasa media del 4,6%, algo superior a la del año pasado, mientras que la inflación seguirá en tasas entorno al 5-7%, nivel históricamente bajo en un contexto en el que los precios de la energía continúan siendo muy altos.

***... si bien el ritmo
difiere entre países***

Argentina moderó su tasa de crecimiento en el primer trimestre aunque sigue manteniendo un avance interanual muy elevado (8,6%). El crecimiento económico de Chile continúa siendo alto a un ritmo del 5,1% aunque mostrando una ligera desaceleración y Brasil aceleró el aumento del PIB en el primer trimestre en 1,3 puntos porcentuales para situarse en el 2,8%. Por su parte, México crecía un 5,5% interanual en el primer trimestre de 2006.

***Las perspectivas
son en general
positivas aunque no
exentas de riesgos***

En resumen, la evolución del primer trimestre es con carácter general positiva, confirmando las predicciones optimistas para las diferentes áreas; sin embargo el crecimiento generalizado esconde problemas como la inflación o la necesidad de reformas estructurales que tendrán que ser afrontados. De esta manera, en Europa se confirma la solidez de la recuperación para el presente año y Estados Unidos continua en un ciclo de expansión económica. No obstante ambas regiones deberán hacer frente a importantes presiones inflacionistas. Entre tanto, China sigue creciendo a tasas de dos dígitos necesitadas de un mayor control y Japón ralentiza su ritmo de crecimiento al tiempo que abandona definitivamente la etapa deflacionista. Latinoamérica continúa sumida en un proceso de grandes cambios políticos y económicos que no parecen perjudicar a la marcha económica. La región sigue creciendo, pero continúa sin enfrentarse a la importante necesidad de cambios estructurales de algunos de sus países lo que podría convertirse en un techo para el crecimiento futuro.

5. INSTANTÁNEA SECTORIAL

CONDICIONES DE VIDA DE LOS ARAGONESES

La situación socioeconómica de los aragoneses es mejor que la media española ...

La situación socioeconómica de los aragoneses es relativamente buena. Es mejor que la media de los españoles para la práctica totalidad de los indicadores existentes. La renta media es superior en Aragón a la correspondiente española, tanto para los hogares como por persona o unidad de consumo. Esto hace que los hogares puedan afrontar sus gastos sin grandes preocupaciones. El riesgo de pobreza es menor en Aragón que en el promedio español. La calidad de vida, medida por las molestias ambientales es superior en Aragón y los aragoneses se perciben a sí mismos con buen estado de salud.

... según se desprende de la Encuesta de Condiciones de Vida

Estos resultados proceden de la Encuesta de Condiciones de Vida (ECV)¹ que proporciona información para el estudio de la pobreza, la desigualdad, la cohesión social, las necesidades de la población y el impacto de las políticas sociales y económicas sobre los hogares. Se trata de una operación estadística armonizada en el ámbito de la Unión Europea.

A continuación se realiza un análisis descriptivo de las condiciones de vida de los aragoneses poniéndolas en contexto con el resto de las Comunidades Autónomas y con el conjunto de España.

La renta media en Aragón es superior al promedio español

Los ingresos medios por hogar superan la media ...

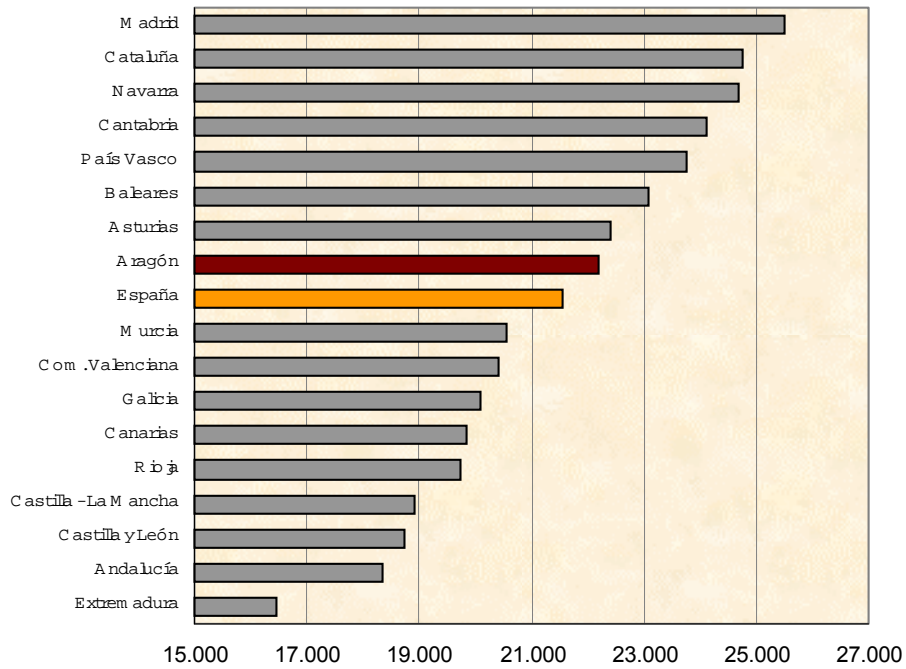
En el año 2003 los hogares aragoneses obtuvieron unos ingresos anuales netos de 22.198 euros, un 3% por encima de la media española. Por Comunidades Autónomas, Aragón se situaba en la octava posición, con los extremos ocupados por Madrid en el superior, con 25.493 euros (18% por encima de la media) y Extremadura en el inferior, con 16.470 euros (un 24% por debajo de la media).

... y otro tanto ocurre con los ingresos medios por persona

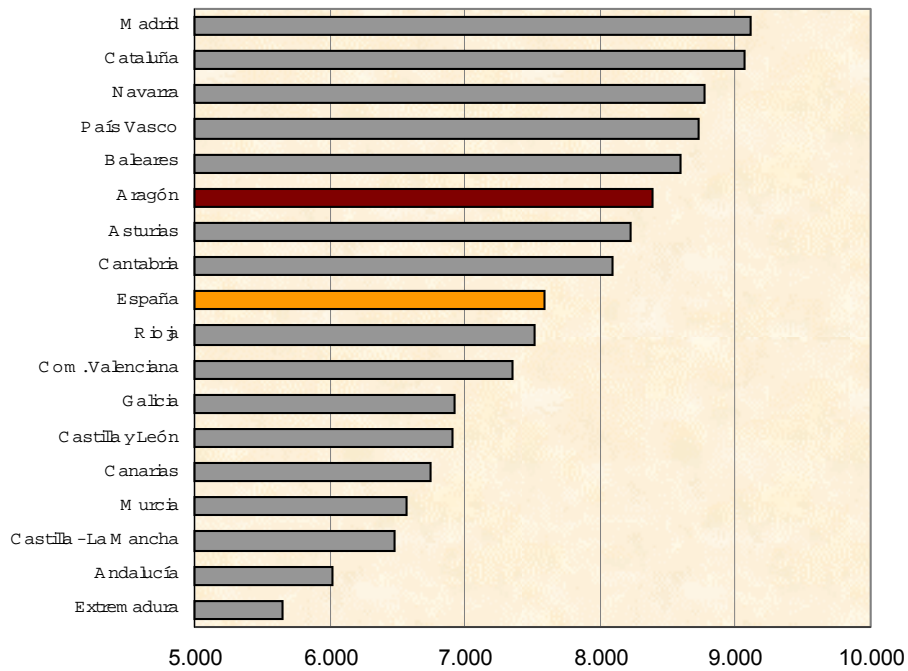
Los ingresos medios por persona en Aragón ascendían a 8.383 euros, un 10,4% por encima de la media española. Con relación al resto de las Comunidades Autónomas, Aragón ocupa la sexta posición y los extremos corresponden también en este caso a Madrid el superior con 9.111 euros (20% por encima de la media) y Extremadura el inferior con 5.653 euros (26% por debajo de la media).

¹ Los últimos resultados disponibles de la encuesta corresponden al año 2004, si bien la recogida de información de los hogares corresponde al año 2003.

Ingresos netos anuales por hogar (2003)



Ingresos netos anuales por persona (2003)

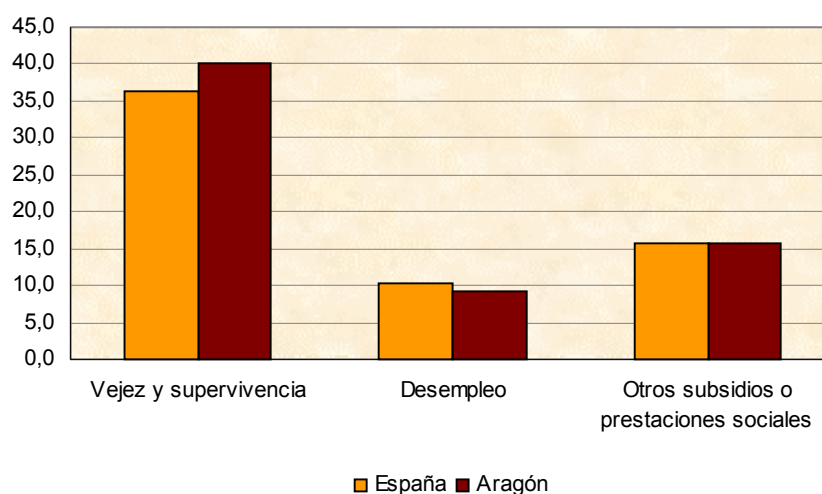


Fuente: Encuesta de Condiciones de Vida (INE)

El 59% de los hogares recibe algún tipo de prestación social ...

Más de la mitad de los hogares aragoneses (el 59%) percibía en 2003 algún tipo de prestación social. En su mayoría se trata de prestaciones por jubilación y supervivencia (viudedad y orfandad) que eran percibidas por un 40,2% de los hogares aragoneses, un 9,1% percibían prestaciones por desempleo y un 15,6% otro tipo de prestaciones.

Prestaciones percibidas por los hogares 2003
(% de hogares s/total)



Fuente: Encuesta de Condiciones de Vida (INE)

... en especial por vejez y supervivencia ...

En términos comparativos con el resto de las Comunidades Autónomas, los hogares aragoneses perciben más rentas asociadas a la vejez (casi un 4% más de hogares), menos prestaciones por desempleo (1,2% menos) y una tasa similar de otro tipo de prestaciones. Como es lógico, las prestaciones de vejez y supervivencia son más habituales en aquellas Comunidades Autónomas con una población más envejecida.

... lo que está relacionado con la estructura demográfica

De esta manera, las Comunidades con más hogares perceptores de pensiones de jubilación o supervivencia son Galicia, con un 49,3% de los hogares y Asturias, con un 49,2%. Las Comunidades con menos hogares perceptores de estas rentas son Canarias, Baleares y Madrid, todas ellas con menos de un 30% de los hogares perceptores. Aragón ocupa en este ranking la sexta posición cuando ordenamos de mayor a menor proporción de hogares perceptores.



Fuente: Encuesta de Condiciones de Vida (INE)

Los hogares aragoneses tienen pocas dificultades para afrontar gastos

En Aragón los hogares tienen menos dificultades para afrontar ciertos gastos ...

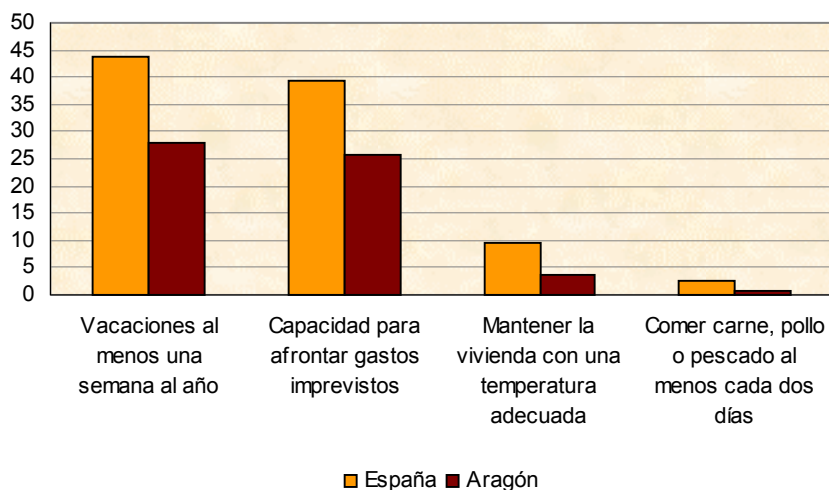
Los hogares aragoneses tienen menos dificultades que la media de los hogares españoles para afrontar diversos tipos de gastos. Así, mientras que en España un 39% de los hogares no tienen capacidad para afrontar imprevistos, este porcentaje se reduce hasta el 26% en el caso de Aragón. De hecho, Aragón es la tercera Comunidad Autónoma, después de Navarra y del País Vasco con menor porcentaje de hogares con problemas para afrontar imprevistos.

... como permitirse unas vacaciones o hacer frente a imprevistos

Indicadores similares, como la capacidad para disfrutar de vacaciones una semana al año, para mantener el hogar a una temperatura adecuada o para comer carne o pescado al menos cada dos días, también sitúan la calidad de vida de los aragoneses a un buen nivel en términos relativos. Un 44% de los hogares españoles dicen que no pueden permitirse una semana de vacaciones al año, este porcentaje se sitúa en el 28% en Aragón. Un 9% de los hogares españoles tiene dificultades para mantener la vivienda a una temperatura adecuada, proporción que desciende al 4% en el caso de Aragón. En esta Comunidad, apenas un 0,6% de los hogares manifiesta dificultades para comer carne o pescado al menos cada

dos días, proporción que se eleva hasta el 2,5% en el promedio español.

Porcentaje de hogares que no pueden permitirse determinados gastos (2003)



Hogares que no pueden permitirse determinados gastos (% del total)

	Vacaciones al menos una semana al año	Comer carne, pollo o pescado al menos cada dos días	Mantener la vivienda con una temperatura adecuada	Capacidad para afrontar gastos imprevistos
Andalucía	60,8	2,8	14,2	54,5
ARAGÓN	28,1	0,6	3,8	25,8
Asturias	43,4	1,6	5,6	31,2
Baleares	33,2	2,1	11,3	28,5
Canarias	57,9	8,8	10,2	61
Cantabria	42,3	2,4	7,4	28,9
Castilla La Mancha	43,4	3,3	7,4	39,5
Castilla y León	37	0,9	4,1	27,6
Cataluña	36,8	2,7	6,3	33,8
Com. Valenciana	49,9	2	12,9	43
Extremadura	57,3	1,4	21,6	43,8
Galicia	53,4	2,1	21,1	43,5
Madrid	31,1	1,4	4,3	33,6
Murcia	57,6	9,5	11,1	47,6
Navarra	22,4	0,8	0,6	22,5
País Vasco	25,5	1	4	20
Rioja	34,7	0,3	2,9	32,9
España	43,9	2,5	9,4	39,2

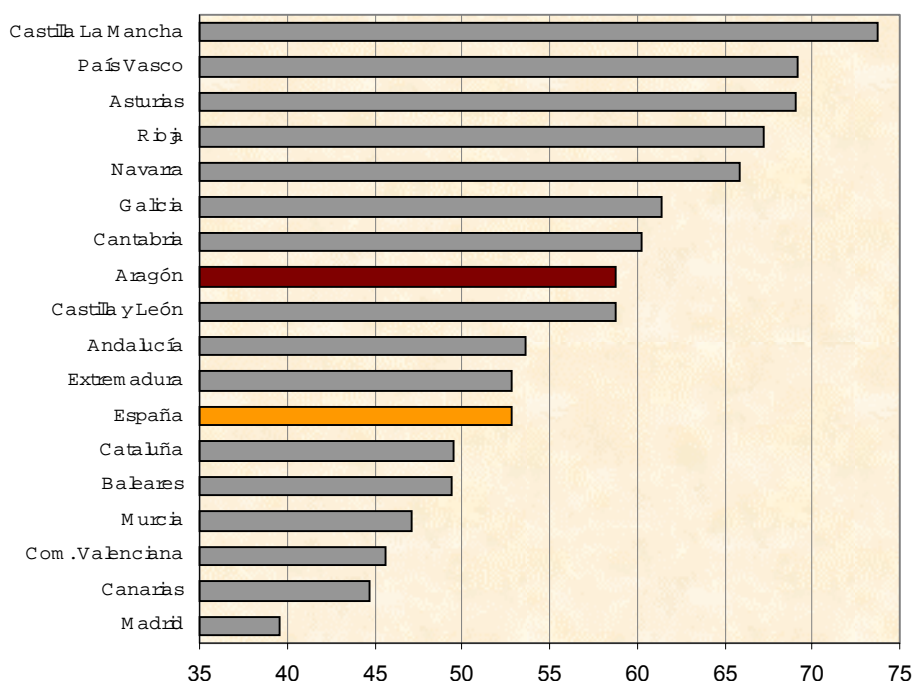
Fuente: Encuesta de Condiciones de Vida (INE)

Los aragoneses están relativamente satisfechos con el uso de su vivienda

El 59% de los hogares no tiene problemas con su vivienda ...

El 59% de los hogares aragoneses manifiesta no tener problemas con el uso de su vivienda, seis puntos por encima del promedio español. Los hogares más satisfechos se localizan en Castilla La Mancha, Asturias y el País Vasco y los menos satisfechos en Madrid y Canarias, ocupando Aragón el puesto octavo, junto con Castilla y León, en una ordenación de mayor a menor satisfacción.

**Hogares que no sufren ningún problema en la vivienda
2003 (porcentaje del total)**

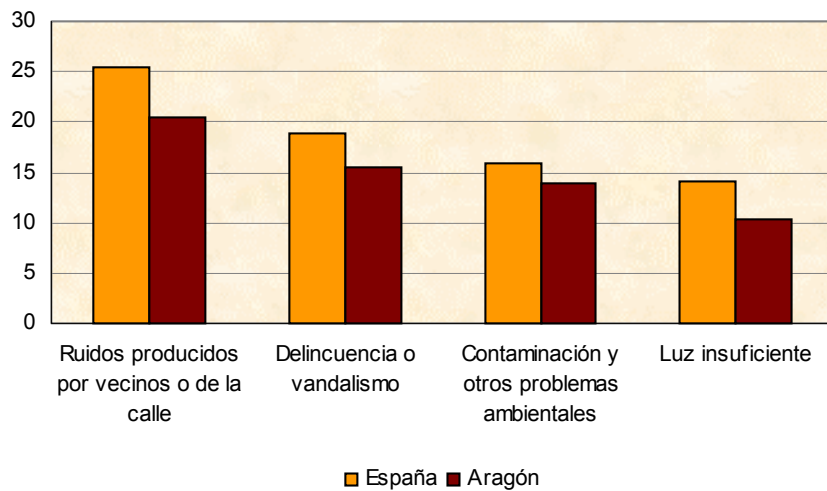


Fuente: Encuesta de Condiciones de Vida (INE)

... y una menor proporción de hogares sufren problemas de ruidos, delincuencia, contaminación o luz insuficiente

Con relación a los problemas más habituales encontrados por los hogares en su vida cotidiana, el porcentaje de hogares que se sienten afectados en Aragón es inferior al promedio español. La proporción de hogares aragoneses que manifiestan sufrir ruidos vecinales es del 21% comparado con un 26% en el conjunto de España. Un 16% de los hogares aragoneses se quejan de la delincuencia y el vandalismo, en comparación con un 19% de media en los hogares españoles. La contaminación supone un problema para el 14% de los hogares aragoneses y para el 16% de los españoles. Un 10% de los hogares aragoneses manifiesta encontrar insuficiente la luz de su vivienda, porcentaje que asciende hasta el 14% en el promedio español.

**Problemas sufridos en los hogares (2003)
(porcentaje del total)**

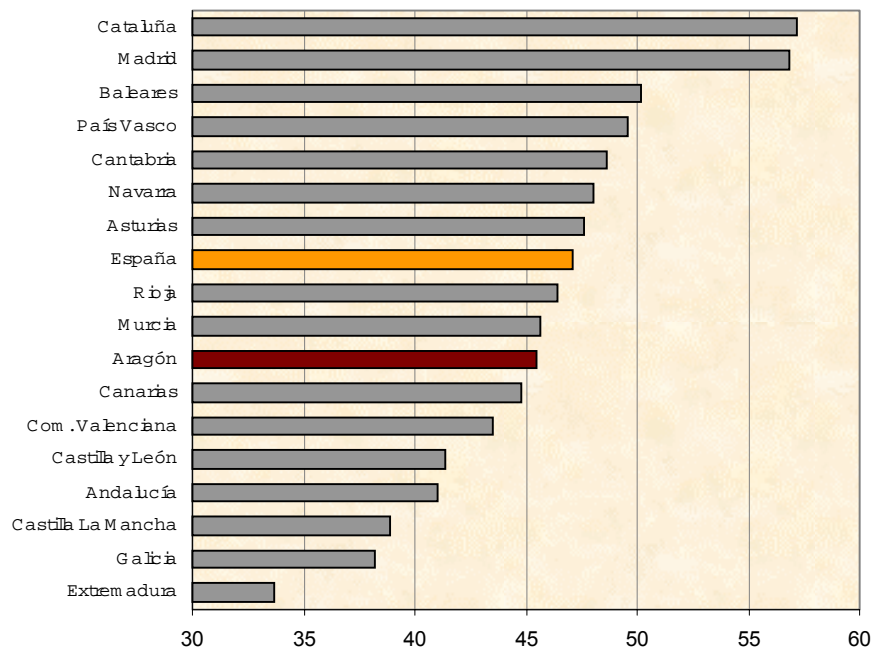


Fuente: Encuesta de Condiciones de Vida (INE)

El equipamiento de ordenadores y automóviles en Aragón es ligeramente inferior a la media

La práctica totalidad de los hogares españoles tiene teléfono, televisión en color y lavadora, tres de cada cuatro hogares tienen coche y uno de cada dos hogares tiene ordenador. Aragón, en materia de equipamiento de los hogares, se encuentra ligeramente por debajo de la media española. Así, un 46% de los hogares aragoneses tiene ordenador en casa, frente a un 47% de los españoles y un 71% de los hogares aragoneses tiene coche frente a un 74% de los españoles.

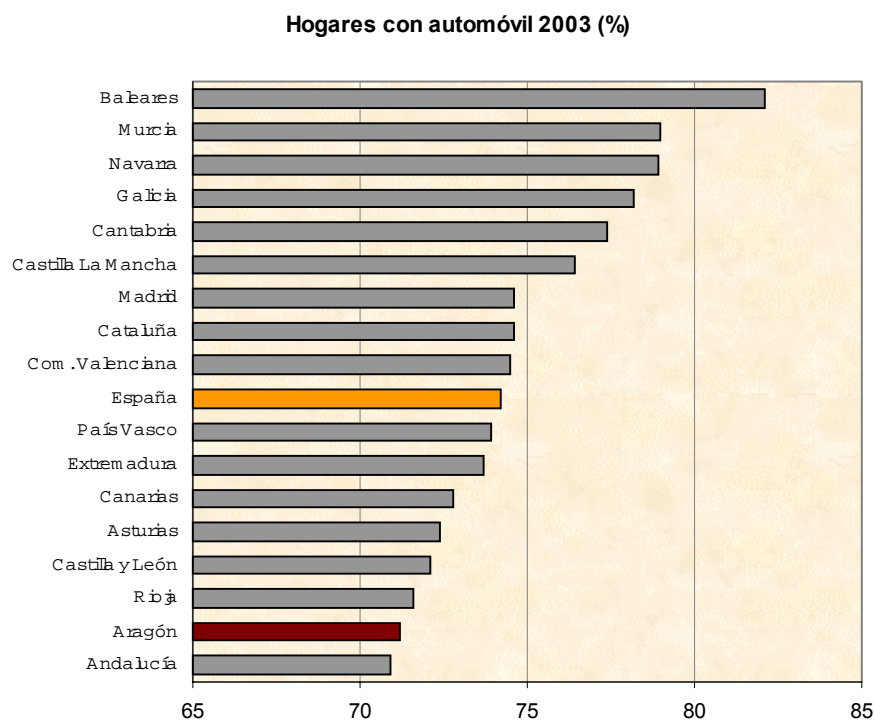
Hogares equipados con ordenador 2003 (%)



Fuente: Encuesta de Condiciones de Vida (INE)

... ocupando el décimo lugar en equipamiento informático ...

Por Comunidades Autónomas, las que muestran un mayor porcentaje de hogares con ordenador son Cataluña y Madrid y las que tienen un menor porcentaje de hogares con ordenador son Extremadura y Galicia. Aragón ocupa en este ranking el décimo puesto.



Fuente: Encuesta de Condiciones de Vida (INE)

... y el penúltimo en automóviles

Las Comunidades Autónomas con mayor porcentaje de hogares con automóvil son Baleares, Murcia y Navarra y las que tienen un menor porcentaje de hogares equipados con automóvil son Andalucía y Aragón. Destaca por lo tanto el hecho de que los hogares aragoneses son después de Andalucía los menos propensos a tener automóvil.

El riesgo de pobreza en Aragón es comparativamente bajo

Aragón es la cuarta Comunidad con menor riesgo de pobreza ...

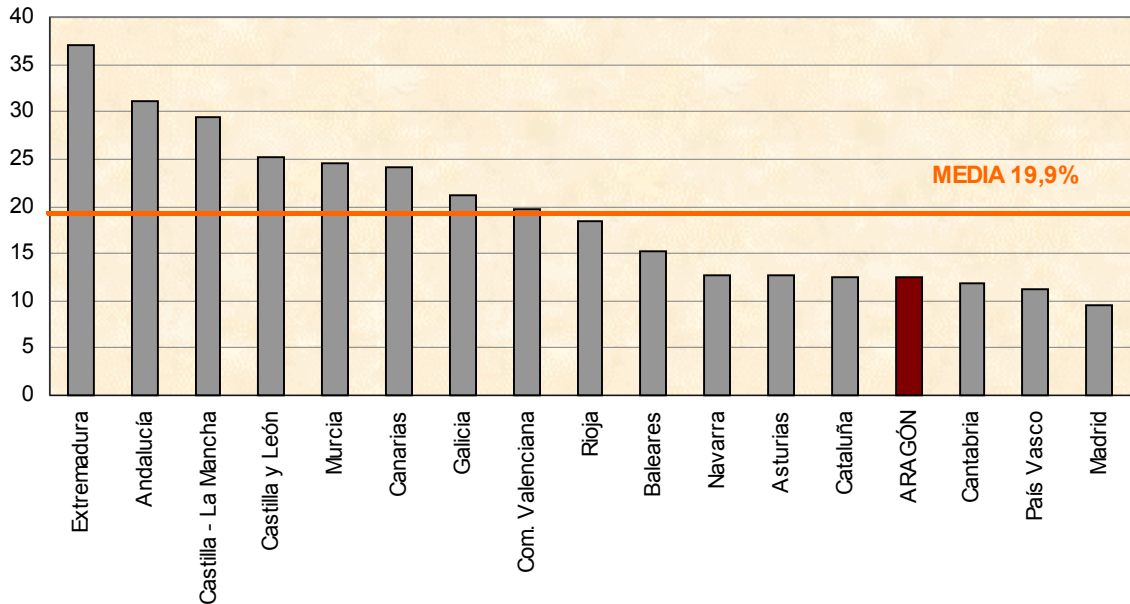
Aragón es la cuarta Comunidad Autónoma con menor riesgo de pobreza, con un 12,5% de la población por debajo del umbral de pobreza relativa², 7,4 puntos porcentuales por debajo de la media española. Por Comunidades Autónomas, Extremadura y Andalucía son las Comunidades que presentan una mayor proporción de

² El umbral de pobreza relativa es el valor que corresponde al 60% de la mediana de los ingresos por unidad de consumo. Las unidades de consumo de los hogares no coinciden necesariamente con el número de personas porque se tiene en cuenta las economías de escala existentes en los hogares por el hecho de tener varios miembros o por la condición de los mismos. Así para el obtener el número de unidades de consumo del hogar se pondera con 1 al primer adulto, con 0,5 los restantes adultos y con 0,3 los menores de 14 años.

... con un 12,5% de la población por debajo de dicho umbral

población en riesgo de pobreza (un 37% y 31% respectivamente). En el extremo opuesto, la proporción de población con menor riesgo de pobreza se encuentra en Madrid y en el País Vasco (con un 10% y 11% respectivamente).

Porcentaje de personas por debajo del umbral de la pobreza

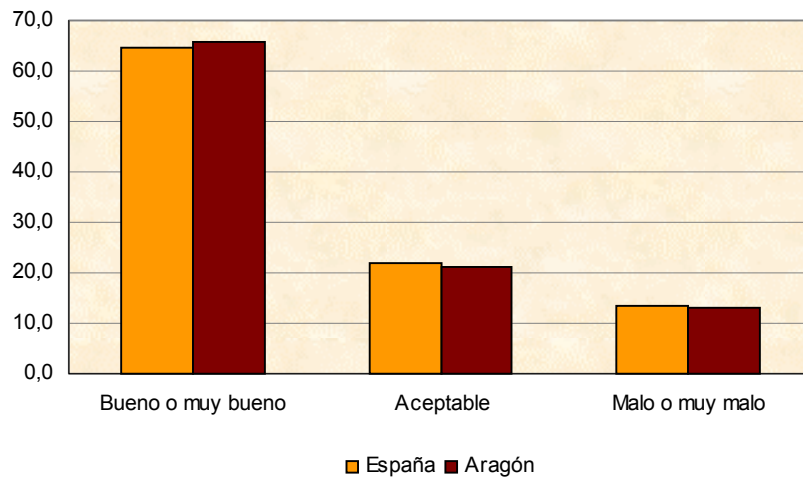


Fuente: Encuesta de Condiciones de Vida (INE)

La población aragonesa percibe positivamente su estado de salud general

La percepción que tiene la población aragonesa sobre su salud es positiva. Un 66% de la población percibe su estado de salud como bueno o muy bueno, frente al 13% que lo estiman malo o muy malo. El 21% restante los considera aceptable. En este terreno, Aragón se sitúa prácticamente en la media nacional.

Estado general de salud 2003 (porcentaje del total)



Fuente: Encuesta de Condiciones de Vida (INE)

6. CRONOLOGÍA DE ACONTECIMIENTOS ECONÓMICOS

Mayo Mann Hummel Ibérica inaugura nueva planta en Pla-Za. La factoría ha contado con una inversión de 40 millones de euros, da empleo a 590 personas y tiene una superficie de 37.200 m².

Firmada la reforma del mercado laboral, ideada para intentar reducir la temporalidad y aumentar la estabilidad en el empleo. Esta medida viene refrendada con el apoyo del Gobierno, las patronales (CEOE y Cepyme) y los sindicatos mayoritarios (CC.OO. y UGT).

La sociedad estatal Expoagua adjudica las obras de la primera fase del azud del Ebro de Zaragoza a FCC por un importe de 8,4 millones de euros más IVA.

La comisión ejecutiva de Expoagua adjudica la segunda fase de las obras del parque Ranillas por 9,6 millones de euros a Construcciones Alpi y Hermanos Caudevilla.

Junio Parmalat España ha invertido 3 millones de euros en la planta que posee en Utebo. Asimismo, ha destinado 1 millón de euros a la mejora de sus instalaciones generales e infraestructuras.

Se adjudican las obras de urbanización de la Plataforma Logístico-Industrial y del Transporte de Fraga a la Unión Temporal de Empresas formada por Acciona Infraestructuras S.A. e Idecon S.A. por 18.074.656 euros. Dicha Plataforma cuenta con una superficie total de 855.932 metros cuadrados, de los cuales 440.807 son para uso industrial.

La Ciudad del Motor de Aragón presenta su proyecto definitivo en Alcañiz, con un presupuesto total de 100 millones de euros, aportando 7 millones de euros el Gobierno de Aragón.

Comienzan las obras de la futura terminal del aeropuerto de Zaragoza, que contará con una superficie de 16.250 metros cuadrados y cuya inversión supone un presupuesto de 22,7 millones de euros.

El ayuntamiento de Zaragoza otorga la licencia al centro comercial de Pla-Za. El centro comercial, promovido por ProCom generará 4.900 empleos directos y requerirá una inversión de 230 millones de euros, ocupando una superficie comercial de 127.400 metros cuadrados.

El BCE y la Reserva Federal suben los tipos de interés al 2,75% y al 5,25% respectivamente y anuncian la disposición a seguir elevándolos ante el temor de la aparición de tensiones inflacionistas causadas por el encarecimiento del crudo.

El consejero de Ciencia, Tecnología y Universidad y el rector de la Universidad de Zaragoza firman un convenio para la financiación de cuatro carreras (Odontología, Filosofía, Bellas Artes y Óptica y Optometría). La DGA aportará un millón de euros y la universidad de Zaragoza 100.000 euros.

Eroski inaugura centro logístico para Aragón, localizado en Pla-Za. Ha contado con una inversión de 27 millones de euros y dará trabajo a 300 personas.

Neo Energía, sociedad participada por la portuguesa Edp e Hidrocantábrico (HC), inaugura parque eólico en Belchite con una inversión de 52 millones de euros y una potencia instalada total de 49,5 megavatios.

Scanfisk Seafoods, comercializadora al por mayor de pescados y mariscos, ha invertido 2,8 millones de euros en la una nueva planta de Mercazaragoza.

Julio

La Federación de Empresarios del Metal de Zaragoza firma con UGT y CC.OO. el convenio colectivo. Afecta a 37.151 trabajadores de 2.259 empresas. La DGA firma su convenio con los 5.014 trabajadores no funcionarios. Ambos tienen vigencia hasta 2008.

GM hace oficial el cierre de Azambuja (Portugal) en diciembre y el traslado de la producción del Opel Combo a la factoría de Figueruelas (Zaragoza). Su producción anual, de 75.000 vehículos, colocará a la línea de producción de Figueruelas al máximo de su capacidad, con 2.100 unidades diarias.

Deloitte & Touch comenzará a operar en el parque tecnológico Walqa. Con una superficie de 310 metros cuadrados, empleará inicialmente a 10 personas y proyecta contar con 30 puestos en el plazo de un año.

Zalba-Caldú, correduría de seguros, ha invertido 4,5 millones en su nueva sede en Utebo. Esta empresa genera actualmente 45 empleos y se sirve de entre 180 y 200 comerciales.

El Fondo de Inversiones de Teruel, financiado a partes iguales por el Gobierno Central y el Gobierno Autonómico, duplica su cuantía hasta los 60 millones de euros. Las mayores partidas económicas son las de la Ciudad del Motor (12 millones), la Plataforma Logística e Industrial de Teruel (8 millones), Dinópolis (3,5 millones) y la extensión de la línea de ADSL o banda ancha (2,5 millones)

Schindler inaugura nueva planta en Zaragoza, con una inversión de 20 millones de euros, 475 empleados y una superficie de 47.000 metros cuadrados.